

ISTITUTO COMPRENSIVO STATALE - "Leonardo da Vinci"-OLEVANO SUL TUSCIANO
Prot. 0003947 del 12/10/2020
(Uscita)



Documento di ePolicy

SAIC86400A

IST.COMPR. OLEVANO S/T "VINCI"

VIA RISORGIMENTO 17 - 84062 - OLEVANO SUL TUSCIANO - SALERNO (SA)

CARMELA MIRANDA

Capitolo 1 - Introduzione al documento di ePolicy

1.1 - Scopo dell'ePolicy

Le TIC (Tecnologie dell'informazione e della comunicazione) rappresentano strumenti fondamentali nel processo educativo e per l'apprendimento degli studenti e delle studentesse.

Le "competenze digitali" sono fra le abilità chiave all'interno del [Quadro di riferimento Europeo delle Competenze per l'apprendimento permanente](#) e di esse bisogna dotarsi proprio a partire dalla scuola (Raccomandazione del Consiglio Europeo del 2006 aggiornata al 22 maggio 2018, relativa alle competenze chiave per l'apprendimento permanente).

In un contesto sempre più complesso, diventa quindi essenziale per ogni Istituto Scolastico dotarsi di una E-policy, un documento programmatico volto a promuovere le competenze digitali ed un uso delle tecnologie positivo, critico e consapevole, sia da parte dei ragazzi e delle ragazze che degli adulti coinvolti nel processo educativo. L'E-policy, inoltre, vuole essere un documento finalizzato a prevenire situazioni problematiche e a riconoscere, gestire, segnalare e monitorare episodi legati ad un utilizzo scorretto degli strumenti.

L'E-policy ha l'obiettivo di esprimere la nostra visione educativa e proposta formativa, in riferimento alle tecnologie digitali. Nello specifico:

- l'approccio educativo alle tematiche connesse alle "competenze digitali", alla privacy, alla sicurezza online e all'uso delle tecnologie digitali nella didattica e nel percorso educativo;
- le norme comportamentali e le procedure di utilizzo delle Tecnologie dell'Informazione e della Comunicazione (ICT) in ambiente scolastico;
- le misure per la prevenzione e la sensibilizzazione di comportamenti on-line a rischio;
- le misure per la rilevazione, segnalazione e gestione delle situazioni rischiose legate ad un uso non corretto delle tecnologie digitali.

Argomenti del Documento

1. Presentazione dell'ePolicy

1. Scopo dell'ePolicy
2. Ruoli e responsabilità
3. Un'informativa per i soggetti esterni che erogano attività educative nell'Istituto
4. Condivisione e comunicazione dell'ePolicy all'intera comunità scolastica

5. Gestione delle infrazioni alla ePolicy
 6. Integrazione dell'ePolicy con regolamenti esistenti
 7. Monitoraggio dell'implementazione dell'ePolicy e suo aggiornamento
- 2. Formazione e curriculum**
1. Curriculum sulle competenze digitali per gli studenti
 2. Formazione dei docenti sull'utilizzo e l'integrazione delle TIC (Tecnologie dell'Informazione e della Comunicazione) nella didattica
 3. Formazione dei docenti sull'utilizzo consapevole e sicuro di Internet e delle tecnologie digitali
 4. Sensibilizzazione delle famiglie e Patto di corresponsabilità
- 3. Gestione dell'infrastruttura e della strumentazione ICT (Information and Communication Technology) della e nella scuola**
1. Protezione dei dati personali
 2. Accesso ad Internet
 3. Strumenti di comunicazione online
 4. Strumentazione personale
- 4. Rischi on line: conoscere, prevenire e rilevare**
1. Sensibilizzazione e prevenzione
 2. Cyberbullismo: che cos'è e come prevenirlo
 3. Hate speech: che cos'è e come prevenirlo
 4. Dipendenza da Internet e gioco online
 5. Sexting
 6. Adescamento online
 7. Pedopornografia
- 5. Segnalazione e gestione dei casi**
1. Cosa segnalare
 2. Come segnalare: quali strumenti e a chi
 3. Gli attori sul territorio per intervenire
 4. Allegati con le procedure

Perché è importante dotarsi di una E-policy?

Attraverso l'E-policy il nostro Istituto si vuole dotare di uno strumento operativo a cui tutta la comunità educante dovrà fare riferimento, al fine di assicurare un approccio alla tecnologia che sia consapevole, critico ed efficace, e al fine di sviluppare, attraverso specifiche azioni, una conoscenza delle opportunità e dei rischi connessi all'uso di Internet.

L' E-policy fornisce, quindi, delle linee guida per garantire il benessere in Rete, definendo regole di utilizzo delle TIC a scuola e ponendo le basi per azioni formative e educative su e con le tecnologie digitali, oltre che di sensibilizzazione su un uso consapevole delle stesse.

Scopo del presente documento è quello di informare l'utenza su un uso corretto e responsabile delle apparecchiature informatiche collegate alla rete in dotazione alla Scuola, nel rispetto della normativa vigente. In particolare l'intento della scuola è quello di promuovere l'uso consapevole e critico da parte degli alunni

delle tecnologie digitali e di internet, di far acquisire loro procedure e competenze “tecniche” ma anche corrette norme comportamentali, di prevenire ovvero rilevare e fronteggiare le problematiche che derivano da un utilizzo non responsabile, pericoloso o dannoso, delle tecnologie digitali. Gli utenti, siano essi maggiorenni o minorenni, devono essere pienamente consapevoli dei rischi a cui si espongono quando navigano in rete. Di fatto esiste la possibilità che durante il lavoro online si possa entrare accidentalmente in contatto con materiale inadeguato e/o illegale, pertanto la Scuola promuove l’adozione di strategie, che limitino l’accesso a siti e/o applicazioni illeciti. In questo contesto, gli insegnanti hanno la responsabilità di guidare gli studenti nelle attività online a scuola e di indicare regole di condotta chiare per un uso critico e consapevole di Internet anche a casa, per prevenire il verificarsi di situazioni potenzialmente pericolose.

1.2 - Ruoli e responsabilità

Affinché l’E-policy sia davvero uno strumento operativo efficace per la scuola e tutta la comunità educante è necessario che ognuno, secondo il proprio ruolo, s’impegni nell’attuazione e promozione di essa.

Il ruolo del Dirigente scolastico nel promuovere l’uso consentito delle tecnologie e di internet include i seguenti compiti:

1. Dirigente Scolastico

- Garantire la sicurezza (tra cui la sicurezza on-line) dei membri della comunità scolastica;
- Garantire che tutti gli insegnanti ricevano una formazione adeguata per svolgere efficacemente l’insegnamento volto a promuovere una cultura dell’inclusione, del rispetto dell’altro/a e delle differenze, un utilizzo positivo e responsabile delle Tecnologie dell’Informazione e della comunicazione (TIC);
- Garantire l’esistenza di un sistema in grado di consentire il monitoraggio e il controllo interno della sicurezza on-line;
- Comprendere e seguire le procedure previste dalle norme in caso di reclami o attribuzione di responsabilità al personale scolastico in relazione a incidenti occorsi agli alunni nell’utilizzo delle TIC a scuola.

2. Animatore digitale

- Stimolare la formazione interna all’istituzione negli ambiti di sviluppo della “scuola digitale” e fornire consulenza e informazioni al personale in relazione ai rischi on-line e alle misure di prevenzione e gestione degli stessi;
- Monitorare e rilevare le problematiche emergenti relative all’utilizzo sicuro delle tecnologie digitali e di internet a scuola;
- Assicurare che gli utenti possano accedere alla rete della scuola solo tramite password applicate e regolarmente cambiate e curare la manutenzione e lo sviluppo del sito web della scuola per scopi istituzionali e consentiti (istruzione e formazione);

- Coinvolgere la comunità scolastica (alunni, genitori e altri attori del territorio) nella partecipazione ad attività e progetti attinenti la "scuola digitale".

3. Direttore dei servizi generali e amministrativi

Il ruolo del direttore dei servizi generali e amministrativi include i seguenti compiti:

- Assicurare, nei limiti delle risorse finanziarie disponibili, l'intervento di tecnici per garantire che l'infrastruttura tecnica della scuola sia funzionante, sicura e non aperta a uso improprio o a dannosi attacchi esterni
- Garantire il funzionamento dei diversi canali di comunicazione della scuola (sportello, circolari, sito web, ecc.) all'interno della scuola e fra la scuola e le famiglie degli alunni per la notifica di documenti e informazioni del Dirigente scolastico e dell'Animatore digitale nell'ambito dell'utilizzo delle tecnologie digitali e di internet.

4. Docenti

Il ruolo del personale docente e di ogni figura educativa che lo affianca include i seguenti compiti:

- Informarsi/aggiornarsi sulle problematiche attinenti alla sicurezza nell'utilizzo delle tecnologie digitali e di internet e sulla politica di sicurezza adottata dalla scuola, rispettandone il regolamento;
- Garantire che le modalità di utilizzo corretto e sicuro delle TIC e di internet siano integrate nel curriculum di studio e nelle attività didattiche ed educative delle classi;
- Garantire che gli alunni capiscano e seguano le regole per prevenire e contrastare l'utilizzo scorretto e pericoloso delle TIC e di internet;
- Assicurare che gli alunni abbiano una buona comprensione delle opportunità di ricerca offerte dalle tecnologie digitali e dalla rete ma anche della necessità di evitare il plagio e di rispettare la normativa sul diritto d'autore;
- Garantire che le comunicazioni digitali dei docenti con alunni e genitori siano svolte nel rispetto del codice di comportamento professionale ed effettuate con sistemi scolastici ufficiali ;
- Assicurare la riservatezza dei dati personali trattati ai sensi della normativa vigente;
- Controllare l'uso delle tecnologie digitali, dispositivi mobili, macchine fotografiche, ecc. da parte degli alunni durante le lezioni e ogni altra attività scolastica (ove consentito);
- Nelle lezioni in cui è programmato l'utilizzo di Internet, guidare gli alunni a siti controllati e verificati come adatti per il loro uso e controllare che nelle ricerche su Internet siano trovati e trattati solo materiali idonei
- Comunicare ai genitori difficoltà, bisogni o disagi espressi dagli alunni (ovvero valutazioni sulla condotta non adeguata degli stessi) rilevati a scuola e connessi all'utilizzo delle TIC; al fine di concordare coerenti linee di intervento di carattere educativo ;
- Segnalare qualsiasi problema o proposta di carattere tecnico-organizzativo ovvero esigenza di carattere informativo all'Animatore digitale ai fini della ricerca di soluzioni metodologiche e tecnologiche innovative da diffondere nella scuola e di un aggiornamento della politica adottata in materia di prevenzione e gestione dei rischi

nell'uso delle TIC

- Segnalare al Dirigente Scolastico e ai genitori qualsiasi abuso rilevato a scuola nei confronti degli alunni in relazione all'utilizzo delle tecnologie digitali o di internet, per l'adozione delle procedure previste dalle norme.

5. Alunni

- Essere responsabili, in relazione al proprio grado di maturità e di apprendimento, per l'utilizzo
- dei sistemi delle tecnologie digitali in conformità con quanto richiesto dai docenti;
- Avere una buona comprensione delle potenzialità offerte dalle TIC per la ricerca di contenuti
- e materiali ma anche della necessità di evitare il plagio e rispettare i diritti d'autore;
- Comprendere l'importanza di adottare buone pratiche di sicurezza on-line quando si utilizzano le tecnologie digitali per non correre rischi;
- Adottare condotte rispettose degli altri anche quando si comunica in rete;
- Esprimere domande o difficoltà o bisogno di aiuto nell'utilizzo delle tecnologie didattiche o di internet ai docenti e ai genitori.

6. Genitori

- Sostenere la linea di condotta della scuola adottata nei confronti dell'utilizzo delle tecnologie dell'Informazione e delle Comunicazioni nella didattica;

- Seguire gli alunni nello studio a casa adottando i suggerimenti e le condizioni d'uso delle TIC;

- Concordare con i docenti linee di intervento coerenti e di carattere educativo in relazione ai problemi rilevati per un uso non responsabile o pericoloso delle tecnologie digitali o di internet;

- Fissare delle regole per l'utilizzo del computer e tenere sotto controllo l'uso che i figli fanno di internet più in generale e del telefonino.

1.3 - Un'informativa per i soggetti esterni che erogano attività educative nell'Istituto

Tutti gli attori che entrano in relazione educativa con gli studenti e le studentesse devono: mantenere sempre un elevato profilo personale e professionale, eliminando atteggiamenti inappropriati, essere guidati dal principio di interesse superiore del minore, ascoltare e prendere in seria considerazione le opinioni ed i desideri dei minori, soprattutto se preoccupati o allertati per qualcosa.

Sono vietati i comportamenti irrispettosi, offensivi o lesivi della privacy, dell'intimità e degli spazi personali degli studenti e delle studentesse oltre che quelli legati a tollerare o

partecipare a comportamenti di minori che sono illegali, o abusivi o che mettano a rischio la loro sicurezza.

Tutti gli attori esterni sono tenuti a conoscere e rispettare le regole del nostro Istituto dove sono esplicitate le modalità di utilizzo dei propri dispositivi personali (smartphone, tablet, pc, etc.) e quelli in dotazione della scuola, evitando un uso improprio o comunque deontologicamente scorretto durante le attività con gli studenti e le studentesse. Esiste l'obbligo di rispettare la privacy, soprattutto dei soggetti minorenni, in termini di fotografie, immagini, video o scambio di contatti personali (numero, mail, chat, profili di social network).

Gli Enti Educativi Esterni e le Associazioni

Gli Enti educativi esterni e le associazioni che entrano in relazione con la scuola devono conformarsi alla politica della stessa riguardo all'uso consapevole della Rete e delle TIC; devono, inoltre, promuovere comportamenti sicuri, la sicurezza online e assicurare la protezione degli studenti e delle studentesse durante le attività che si svolgono insieme.

1.4 - Condivisione e comunicazione dell'ePolicy all'intera comunità scolastica

Il documento di E-policy viene condiviso con tutta la comunità educante, ponendo al centro gli studenti e le studentesse e sottolineando compiti, funzioni e attività reciproche. È molto importante che ciascun attore scolastico (dai docenti agli/lle studenti/esse) si faccia a sua volta promotore del documento.

L'E-policy viene condivisa e comunicata al personale, agli studenti e alle studentesse, alla comunità scolastica attraverso:

- la pubblicazione del documento sul sito istituzionale della scuola;
- il Patto di Corresponsabilità, che deve essere sottoscritto dalle famiglie e rilasciato alle stesse all'inizio dell'anno scolastico;

Il documento è approvato dal Collegio dei Docenti e dal Consiglio di Istituto e viene esposto in versione semplificata negli spazi che dispongono di pc collegati alla Rete o comunque esposto in vari punti spaziali dell'Istituto.

Gli studenti e le studentesse vengono informati sul fatto che sono monitorati e supportati nella navigazione on line, negli spazi della scuola e sulle regole di condotta da tenere in Rete.

1. Condividere e comunicare la politica di e- safety agli alunni

Tutti gli alunni saranno informati che la rete, l'uso di Internet e di ogni dispositivo digitale saranno controllati dagli insegnanti e utilizzati solo con la loro autorizzazione.

L'elenco delle regole per la sicurezza on-line sarà pubblicato in tutte le aule o laboratori con accesso a internet.

Sarà data particolare attenzione nell'educazione sulla sicurezza agli aspetti per i quali gli alunni risultano più esposti o rispetto ai quali risultano più vulnerabili.

2. Condividere e comunicare la politica di e-safety al personale

La linea di condotta della scuola in materia di sicurezza nell'utilizzo delle tecnologie digitali e di internet sarà discussa negli organi collegiali (consigli di interclasse/intersezione, collegio dei docenti) e comunicata formalmente a tutto il personale con il presente documento e altro materiale informativo anche sul sito web.

Per proteggere tutto il personale e gli alunni, la scuola metterà in atto una linea di condotta di utilizzo accettabile, controllato e limitato alle esigenze didattiche essenziali.

Il personale docente sarà reso consapevole del fatto che il traffico in internet può essere monitorato e si potrà risalire al singolo utente.

Un'adeguata informazione/formazione on-line del personale docente nell'uso sicuro e responsabile di internet, sia professionalmente che personalmente, sarà fornita a tutto il personale, anche attraverso il sito web della scuola.

Il sistema di filtraggio adottato e il monitoraggio sull'utilizzo delle TIC sarà supervisionato dall'Animatore digitale, che segnalerà al DSGA eventuali problemi che dovessero richiedere acquisti o interventi di tecnici.

L'Animatore digitale metterà in evidenza on-line utili strumenti che il personale potrà usare con gli alunni in classe. Questi strumenti varieranno a seconda dell'età e della capacità degli alunni.

Tutto il personale è consapevole che una condotta non in linea con il codice di comportamento dei pubblici dipendenti e i propri doveri professionali è sanzionabile.

3. Condividere e comunicare la politica di e-safety ai genitori

L'attenzione dei genitori sulla sicurezza nell'uso delle tecnologie digitali e di internet sarà attirata nelle news o in altre aree del sito web della scuola.

Sarà incoraggiato un approccio di collaborazione nel perseguimento della sicurezza nell'uso delle TIC e di internet in occasione degli incontri scuola-famiglia, assembleari, collegiali e individuali.

L'Animatore digitale fornirà ai genitori suggerimenti e indicazioni per l'uso sicuro delle tecnologie digitali e di internet anche a casa.

L'Animatore digitale e i docenti di classe forniranno ai genitori indirizzi sul web relativi a risorse utili per lo studio, a siti idonei ed educativi per gli alunni, e a sistemi di filtraggio e attività educative per il tempo libero.

1.5 - Gestione delle infrazioni alla ePolicy

La scuola gestirà le infrazioni all'E-policy attraverso azioni educative e/o sanzioni, qualora fossero necessarie, valutando i diversi gradi di gravità di eventuali violazioni.

1. Disciplina degli alunni

Le potenziali infrazioni in cui è possibile che gli alunni incorrano a scuola nell'utilizzo delle tecnologie digitali di internet di cui si dispone per la didattica, in relazione alla fascia di età considerate, sono prevedibilmente le seguenti:

- Un uso della rete per giudicare, infastidire o impedire a qualcuno di esprimersi o partecipare;
- L'invio incauto o senza permesso di foto o di altri dati personali come l'indirizzo di casa o il telefono;
- La condivisione di immagini intime o troppo spinte;
- La comunicazione incauta e senza permesso con sconosciuti;
- Il collegamento a siti web non indicati dai docenti.

Gli interventi correttivi previsti per gli alunni sono rapportati all'età e al livello di sviluppo dell'alunno. Infatti più gli alunni sono piccoli, più i comportamenti "da correggere" sono dovuti a uno sviluppo cognitivo, affettivo e morale incompleto o a fasi critiche transitorie, che devono essere comprese e orientate proprio dagli educatori, nella prospettiva del raggiungimento di una maggiore consapevolezza e maturità da parte dell'alunno.

Sono previsti pertanto da parte dei docenti provvedimenti "disciplinari" proporzionati all'età e alla gravità del comportamento, quali:

- il richiamo verbale;
- il richiamo verbale con particolari conseguenze (riduzione o sospensione dell'attività gratificante);
- il richiamo scritto con annotazione sul diario;
- la convocazione dei genitori da parte degli insegnanti;
- la convocazione dei genitori da parte del Dirigente scolastico.

Contestualmente sono previsti interventi di carattere educativo di rinforzo dei comportamenti corretti e riparativi dei disagi causati, di ri-definizione delle regole sociali di convivenza attraverso la partecipazione consapevole e attiva degli alunni della classe, di prevenzione e gestione positiva dei conflitti, di moderazione dell'eccessiva competitività, di promozione di rapporti amicali e di reti di solidarietà, di promozione della conoscenza e della gestione delle emozioni.

2. Disciplina del personale scolastico

Le potenziali infrazioni in cui è possibile che il personale scolastico e in particolare i docenti incorrano nell'utilizzo delle tecnologie digitali e di internet sono diverse e alcune possono determinare, favorire o avere conseguenze di maggiore o minore rilievo sull'uso corretto e responsabile delle TIC da parte degli alunni:

- un utilizzo delle tecnologie e dei servizi della scuola, d'uso comune con gli alunni, non connesso alle attività di insegnamento o al profilo professionale, anche tramite l'installazione di software o il salvataggio di materiali non idonei;
- un utilizzo delle comunicazioni elettroniche con i genitori e gli alunni non compatibile con il ruolo professionale;
- un trattamento dei dati personali, comuni e sensibili degli alunni, non conforme ai principi della privacy o che non garantisca un'adeguata protezione degli stessi;
- una diffusione delle password assegnate e una custodia non adeguata degli strumenti e degli accessi di cui possono approfittare terzi;
- una carente istruzione preventiva degli alunni sull'utilizzazione corretta e

responsabile delle tecnologie digitali e di internet;

- una vigilanza elusa dagli alunni che può favorire un utilizzo non autorizzato delle TIC e possibili incidenti;
- insufficienti interventi nelle situazioni critiche di contrasto a terzi, correttivi o di sostegno agli alunni, di segnalazione ai genitori, al Dirigente scolastico, all'Animatore digitale.

Il Dirigente scolastico può controllare l'utilizzo delle TIC per verificarne la conformità alle regole di sicurezza, compreso l'accesso a internet, la posta elettronica inviata/pervenuta a scuola, procedere alla cancellazione di materiali inadeguati o non autorizzati dal sistema informatico della scuola, conservandone una copia per eventuali successive investigazioni.

Tutto il personale è tenuto a collaborare con il Dirigente scolastico e a fornire ogni informazione utile per le valutazioni del caso e per l'avvio di procedimenti che possono avere carattere organizzativo gestionale, disciplinare, amministrativo, penale, a seconda del tipo o della gravità delle infrazioni commesse. Le procedure sono quelle previste dalla legge e dai contratti di lavoro.

3. Disciplina dei genitori

In considerazione dell'età degli alunni e della loro dipendenza dagli adulti, anche alcune condizioni e condotte dei genitori possono favorire o meno l'uso corretto e responsabile delle TIC da parte degli alunni a scuola, dove possono portare materiali e strumenti o comunicare problematiche sorte al di fuori del contesto scolastico.

Le situazioni familiari meno favorevoli sono:

- la convinzione che se il proprio figlio rimane a casa ad usare il computer è al sicuro e non combinerà guai;
- una posizione del computer in una stanza o in un posto non visibile a tutti quando è utilizzato dal proprio figlio;
- una piena autonomia concessa al proprio figlio nella navigazione sul web e nell'utilizzo del cellulare o dello smartphone;
- un utilizzo del pc in comune con gli adulti che possono conservare in memoria materiali non idonei;
- un utilizzo del cellulare o dello smartphone in comune con gli adulti che possono conservare in memoria indirizzi o contenuti non idonei.

I genitori degli alunni possono essere convocati a scuola per concordare misure educative diverse oppure essere sanzionabili a norma di legge in base alla gravità dei comportamenti dei loro figli, se dovessero risultare pericolosi per sé e/o dannosi per gli altri.

1.6 - Integrazione dell'ePolicy con Regolamenti esistenti

Il Regolamento dell'Istituto Scolastico viene aggiornato con specifici riferimenti all'E-policy, così come anche il Patto di Corresponsabilità, in coerenza con le Linee Guida Miur e le indicazioni normative generali sui temi in oggetto.

La policy richiede l'integrazione con l'inserimento delle seguenti norme:

UTILIZZO DEL LABORATORIO DI INFORMATICA, DELLE POSTAZIONI DI LAVORO E DELL' UTILIZZO DI INTERNET

Disposizioni sull'uso del laboratorio

1. Le apparecchiature presenti nella scuola sono un patrimonio comune, quindi, vanno utilizzate con il massimo rispetto.
2. I laboratori informatici e le postazioni informatiche dell'istituto possono essere utilizzati esclusivamente per attività di insegnamento, funzionali all'insegnamento e di formazione del personale docente e non docente.
3. Quando un insegnante, da solo o in classe, usufruisce del laboratorio deve obbligatoriamente registrare il proprio nome e l'eventuale classe nell'apposito registro delle presenze di laboratorio, indicando l'orario di ingresso, quello di uscita e motivazione dell'uso delle postazioni informatiche. Questo allo scopo di poter risalire alle cause di eventuali inconvenienti o danneggiamenti e per comprovare l'effettivo utilizzo dell'aula.
4. L'ingresso degli allievi nei laboratori è consentito solo in presenza dell'insegnante.
5. Il docente accompagnatore è responsabile del corretto uso didattico di hardware e software
6. Nei laboratori è vietato utilizzare CD personali o dischetti se non dopo opportuno controllo con sistema di antivirus aggiornato.
7. E' vietato cancellare o alterare files-dati presenti sull'hard disk.
8. Il laboratorio non deve mai essere lasciato aperto o incustodito quando nessuno lo utilizza. All'uscita dal laboratorio sarà cura di chi lo ha utilizzato lasciare il mobilio in ordine, le macchine spente correttamente (chiudi sessione...).
9. In caso di malfunzionamento o guasto dei computer bisogna darne tempestiva segnalazione al responsabile del laboratorio.
10. In caso di malfunzionamento non risolvibile dal responsabile di laboratorio si contatterà personalmente o attraverso il Responsabile di laboratorio, la segreteria.
11. Per motivi di manutenzione straordinaria, in caso di guasti o di virus, i PC possono essere formattati senza preavviso. Si consiglia pertanto di salvare i dati importanti su Cd o pen drive periodicamente. In caso di formattazione ordinaria ci sarà un preavviso.

Disposizioni sull'uso dei software

1. I software installati sono ad esclusivo uso didattico.
2. In base alle leggi che regolano la distribuzione delle licenze, i prodotti software presenti in laboratorio non sono disponibili per il prestito individuale. Nei casi in cui lo fossero in base a precise norme contrattuali i docenti interessati, dopo aver concordato il prestito con il Responsabile di laboratorio, devono compilare l'apposito

registro di consegna software custodito in laboratorio.

3. E' fatto divieto di usare software non conformi alle leggi sul copyright. E' cura dell'insegnante- utente di verificarne la conformità. Gli insegnanti possono installare nuovi software sui PC del laboratorio previa autorizzazione scritta del Responsabile di laboratorio. Si raccomanda, quindi, di verificare che il software installato rispetti le leggi sul copyright.
4. E' responsabilità degli insegnanti che chiedono al Responsabile di laboratorio di effettuare copie di cd/dvd per uso didattico, di assicurarsi che la copia non infranga le leggi sul copyright in vigore.

Accesso a internet

1. L'accesso a Internet è consentito al personale docente e non docente solo ad esclusivo uso didattico e/o di formazione e alle classi accompagnate e sotto la responsabilità di un insegnante.
2. Internet non può essere usato per scopi vietati dalla legislazione vigente.
3. L'utente è direttamente responsabile, civilmente e penalmente, a norma delle vigenti leggi, per l'uso fatto del servizio Internet.
4. E' vietato inserire sui pc connessi in rete programmi contenenti virus, scaricare software non autorizzati da internet, scaricare e installare software senza licenza.

Norme finali

Il Responsabile di laboratorio che verifichi un uso del laboratorio contrario a disposizioni di legge o del regolamento interno deve darne comunicazione per iscritto al Dirigente Scolastico.

ART. 49 - UTILIZZO DEL TELEFONO CELLULARE E DEI VARI DISPOSITIVI ELETTRONICI DURANTE LE ATTIVITÀ SCOLASTICHE

a) Salvo casi del tutto eccezionali, i telefoni cellulari non devono essere portati a scuola e non devono comunque essere utilizzati durante l'orario scolastico. Se - malgrado il divieto appena espresso - gli studenti verranno sorpresi ad usare il cellulare, lo stesso verrà temporaneamente requisito dai docenti che registreranno l'episodio sul registro di classe e - in collaborazione con il personale ausiliario e/o con la segreteria - convocheranno per le vie brevi i genitori interessati ai quali verrà riconsegnato il cellulare requisito. Avuto inoltre riguardo per il fatto che i moderni cellulari possono essere utilizzati anche per scattare foto (o effettuare riprese filmate) e per trasferirle con un MMS chissà a chi e chissà dove, si informano i Sigg. genitori che eventi di questo tipo - se si concretizzano durante l'orario scolastico - si possono configurare anche come reati per i quali non si esclude la segnalazione ai competenti organi di Pubblica Sicurezza.

b) L'Istituzione Scolastica non ha e comunque non si assume alcuna responsabilità né relativamente all'uso improprio o pericoloso che gli studenti dovessero fare del cellulare (es.: inviare/ricevere messaggi a/dai soggetti ignoti agli stessi genitori), né relativamente a smarrimenti e/o 'sparizioni di telefonini cellulari o di lettori mp3 o di hard/disk portatili o pen drive .

c) In ogni caso, i Sigg. genitori tengano conto che le comunicazioni urgenti ed improcrastinabili possono

essere trasmesse ai loro figli durante l'orario scolastico rivolgendosi telefonicamente alle singole sedi scolastiche.

d) Il divieto ribadito per i telefoni/videotelefoni cellulari e per i lettori mp3 si estende ovviamente anche ad altri oggetti il cui uso a scuola può persino arrecare danni a terzi. A titolo meramente esemplificativo, si citano coltellini di vario genere, attrezzi multiuso con lame richiudibili, sigarette ed accendini ecc. Nelle situazioni in cui i docenti (ovvero i collaboratori scolastici) dovessero constatare che i ragazzi stanno usando o hanno con loro oggetti come quelli di cui si sta scorrendo, adotteranno la medesima procedura indicata all'art. 4 8, lettera g.

e) La scuola non pone alcun ostacolo all'utilizzo di cd/dvd rom o di hard - disk portatili come strumenti di lavoro e di studio. Ciò che a riguardo compete alle famiglie è il controllo periodico del contenuto di questi strumenti per evitare che qualche studente 'trasporti' a scuola immagini / testi / filmati per così dire 'sconvenienti', avendoli scaricati (magari solo per curiosità) chissà quando e chissà dove. Per impedire che le stesse postazioni dei laboratori scolastici possano essere furtivamente utilizzate per visitare siti volgari e pericolosi, la scuola si è da tempo dotata di un software di sicurezza che filtra gli accessi ad internet e protegge quindi i visitatori meno esperti. Oltre a questo sofisticato sistema di protezione che blocca l'accesso ai siti di cui si discorre, la scuola ovviamente mette in campo soprattutto la vigile attenzione educativa di ogni singolo docente.

f) Fermo restando il fatto che la scuola è un'istituzione educativa e che non è né prevista, né possibile, né tantomeno legittima la perquisizione quotidiana di tutti gli studenti all'inizio di ogni giorno di lezione, le responsabilità che dovessero derivare dal verificarsi di eventi riconducibili all'uso non corretto o non legittimo di uno qualsiasi degli oggetti di cui alla presente norma regolamentare sono tutte ascrivibili alle famiglie degli studenti eventualmente coinvolti.

Le responsabilità appena menzionate sono condivise dal personale scolastico solo quando e solo se - avendo personalmente constatato o essendo venuto a conoscenza che qualche ragazzo/a ha con sé durante l'orario scolastico un oggetto potenzialmente pericoloso e/o il cui uso può compromettere la serenità del clima interno alla scuola non dovesse immediatamente intervenire nelle forme già indicate e comunque in modo tale da prevenire o reprimere sul nascere situazioni incompatibili con le più elementari regole della civile convivenza.

1.7 - Monitoraggio dell'implementazione della ePolicy e suo aggiornamento

L'E-policy viene aggiornata periodicamente e quando si verificano cambiamenti significativi in riferimento all'uso delle tecnologie digitali all'interno della scuola. Le modifiche del documento saranno discusse con tutti i membri del personale docente. Il monitoraggio del documento sarà realizzato a partire da una valutazione della sua efficacia in riferimento agli obiettivi specifici che lo stesso si pone.

Il monitoraggio dell'implementazione della policy e del suo eventuale aggiornamento sarà svolta ogni anno. Tale monitoraggio sarà curato dal Dirigente scolastico con la collaborazione dell'Animatore digitale e dai docenti delle classi, tramite questionari e conversazioni. Sarà finalizzato a rilevare la situazione iniziale delle classi e gli esiti a fine anno, in relazione all'uso sicuro e responsabile delle tecnologie digitali e di internet. Il monitoraggio sarà rivolto anche agli insegnanti, al fine di valutare l'impatto della policy e la necessità di eventuali miglioramenti. L'aggiornamento della policy sarà curato dal Dirigente scolastico, dall'Animatore digitale, dagli Organi Collegiali, a seconda degli aspetti considerati.

Il nostro piano d'azioni

Azioni da svolgere entro un'annualità scolastica:

- Organizzare uno o più eventi o attività volti a presentare il progetto e consultare i docenti dell'Istituto per la stesura finale dell'ePolicy.
- Organizzare incontri per la consultazione degli studenti/studentesse sui temi dell'ePolicy per cui si evidenzia la necessità di regolamentare azioni e comportamenti.
- Pubblicizzazione della ePolicy ai genitori attraverso il link dedicato sul sito istituzionale.

Azioni da svolgere nei prossimi 3 anni:

- Organizzare uno o più eventi o attività volti a presentare il progetto e consultare i docenti dell'Istituto per la stesura finale dell'ePolicy.
- Organizzare incontri per la consultazione degli studenti/studentesse sui temi dell'ePolicy per cui si evidenzia la necessità di regolamentare azioni e comportamenti.
- Sensibilizzare i genitori all'uso consapevole della rete e dei rischi ad essa collegati.
- Sensibilizzare gli alunni all'uso consapevole della rete e dei rischi ad essa collegati.

Capitolo 2 - Formazione e curriculum

2.1. Curriculum sulle competenze digitali per gli studenti

I ragazzi usano la Rete quotidianamente, talvolta in modo più "intuitivo" ed "agile" rispetto agli adulti, ma non per questo sono dotati di maggiori "competenze digitali".

Infatti, "la competenza digitale presuppone l'interesse per le tecnologie digitali e il loro utilizzo con dimestichezza e spirito critico e responsabile per apprendere, lavorare e partecipare alla società. Essa comprende l'alfabetizzazione informatica e digitale, la comunicazione e la collaborazione, l'alfabetizzazione mediatica, la creazione di contenuti digitali (inclusa la programmazione), la sicurezza (compreso l'essere a proprio agio nel mondo digitale e possedere competenze relative alla cybersicurezza), le questioni legate alla proprietà intellettuale, la risoluzione di problemi e il pensiero critico" (["Raccomandazione del Consiglio europeo relativa alla competenze chiave per l'apprendimento permanente"](#), C189/9, p.9).

Per questo la scuola si impegna a portare avanti percorsi volti a promuovere tali competenze, al fine di educare gli studenti e le studentesse verso un uso consapevole e responsabile delle tecnologie digitali. Ciò avverrà attraverso la progettazione e implementazione di un curriculum digitale.

"La competenza digitale consiste nel saper utilizzare con dimestichezza e spirito critico le tecnologie della società dell'informazione (TSI) per il lavoro, il tempo libero e la comunicazione. Essa è supportata da abilità di base nelle TIC: l'uso del computer per reperire, valutare, conservare, produrre, presentare e scambiare informazioni nonché per comunicare e partecipare a reti collaborative tramite Internet".

Il Curriculum della scuola del primo ciclo di istruzione sulle competenze digitali per gli alunni è trasversale alle discipline previste dalle Indicazioni Nazionali: la competenza digitale è ritenuta dall'Unione Europea competenza chiave, per la sua importanza e pervasività nel mondo d'oggi.

L'approccio per discipline scelto dalle Indicazioni non consente di declinarla con le stesse modalità con cui si possono declinare le competenze chiave nelle quali trovano riferimento le discipline formalizzate. Si ritrovano abilità e conoscenze che fanno capo alla competenza digitale in tutte le discipline e tutte concorrono a costruirla. Competenza digitale significa padroneggiare certamente le abilità e le tecniche di utilizzo delle nuove tecnologie, ma soprattutto utilizzarle con "autonomia e responsabilità" nel rispetto degli altri e sapendone prevenire ed evitare i pericoli. In questo senso, tutti gli insegnanti e tutti gli insegnamenti sono coinvolti nella sua costruzione.

2.2 - Formazione dei docenti sull'utilizzo e l'integrazione delle TIC (Tecnologie dell'Informazione e della Comunicazione) nella didattica

È fondamentale che i docenti tutti siano formati ed aggiornati sull'uso corretto, efficace ed efficiente delle TIC nella didattica, al fine di usarle in modo integrativo ed inclusivo.

Ciò si rende necessario per fornire agli studenti e alle studentesse modelli di utilizzo positivo, critico e specifico delle nuove tecnologie e per armonizzare gli apprendimenti.

Il corpo docente ha partecipato a corsi di formazione anche nell'ambito di piani nazionali, oltre che ad iniziative organizzate dall'istituzione o dalle scuole associate in rete e possiede generalmente una buona base di competenze e nel caso delle figure di sistema, anche di carattere specialistico.

E' inoltre disponibile ad aggiornarsi per mantenere al passo la propria formazione, in rapporto al rinnovo della dotazione multimediale.

Il percorso complesso della formazione specifica dei docenti sull'utilizzo delle TIC nella didattica, non esauribile nell'arco di un anno scolastico, può pertanto prevedere momenti di autoaggiornamento, momenti di formazione personale o collettiva anche all'interno dell'istituto, con la condivisione delle conoscenze dei singoli e il supporto dell'Animatore digitale, la partecipazione alle iniziative promosse dall'Amministrazione centrale e dalle scuole polo; può comprendere altresì la fruizione dei materiali messi a disposizione dall'Animatore stesso sulle bacheche virtuali appositamente create, corsi di aggiornamento online.

2.3 - Formazione dei docenti sull'utilizzo consapevole e sicuro di Internet e delle tecnologie digitali

La scuola si impegna a promuovere percorsi formativi per gli insegnanti sul tema dell'uso consapevole delle tecnologie digitali e della prevenzione dei rischi online. Ciò avverrà tramite specifici momenti di aggiornamento che, con cadenza, verranno organizzati dall'Istituto scolastico con la collaborazione del personale specializzato interno (animatore digitale, referente bullismo e cyberbullismo) e se necessario del personale esterno (professionisti qualificati), con il supporto della rete scolastica del territorio (USR, Osservatori regionali sul bullismo, scuole Polo, etc...), delle amministrazioni comunali, dei servizi socio-educativi e delle associazioni presenti.

Anche il percorso della formazione specifica dei docenti sull'utilizzo consapevole e sicuro di Internet, può prevedere momenti di autoaggiornamento, momenti di formazione personale o collettiva di carattere permanente, legata all'evoluzione rapida delle tecnologie e delle modalità di comunicazione a cui accedono sempre di più ed autonomamente anche i ragazzi.

E' stata predisposta un link per la messa a disposizione e la condivisione di materiali per l'aggiornamento sull'utilizzo consapevole e sicuro di internet, collegata alla homepage del sito scolastico (www.icolevanost.edu.it). Qui è possibile trovare materiali informativi sulla sicurezza in internet per l'approfondimento personale, per le attività con gli studenti e gli incontri con i genitori, costituiti da guide in pdf, video, manuali a fumetti, link a siti specializzati di Stato, dal sito "Generazioni connesse", etc.

Vista l'attivazione della Didattica a distanza è stato attivato un corso di formazione sull'uso di G SUITE della durata di venticinque ore di cui dodici in videoconferenza e tredici on line erogato dall'Ente "Sophis Academy" e certificato dal MIUR attraverso la piattaforma SOFIA.

2.4. - Sensibilizzazione delle famiglie e integrazioni al Patto di Corresponsabilità

Nella prevenzione dei rischi connessi ad un uso non consapevole delle TIC, così come nella promozione di un loro uso positivo e capace di coglierne le opportunità, è necessaria la collaborazione di tutti gli attori educanti, ognuno secondo i propri ruoli e le proprie responsabilità. Scuola e famiglia devono rinforzare l'alleanza educativa e promuovere percorsi educativi continuativi e condivisi per accompagnare insieme ragazzi/e e bambini/e verso un uso responsabile e arricchente delle tecnologie digitali, anche in una prospettiva lavorativa futura. L'Istituto garantisce la massima informazione alle famiglie di tutte le attività e iniziative intraprese sul tema delle tecnologie digitali, previste dall'ePolicy e dal suo piano di azioni, anche attraverso l'aggiornamento, oltre che del regolamento scolastico, anche del "Patto di corresponsabilità" e attraverso una sezione dedicata sul sito web dell'Istituto.

L'Istituto attiverà iniziative per sensibilizzare le famiglie all'uso consapevole delle TIC e della rete, promuovendo la conoscenza delle numerose situazioni di rischio online. A tal fine sono previsti incontri fra docenti e genitori per la diffusione del materiale informativo sulle tematiche trattate, messo a disposizione dai siti specializzati e dalle forze dell'ordine.

Saranno favoriti momenti di confronto e discussione anche sulle dinamiche che potrebbero instaurarsi fra i pari con l'uso di cellulari e smartphone o delle chat line o social network più diffusi, con particolare riferimento alla prevenzione del cyberbullismo. Sul sito scolastico e sulla relativa bacheca virtuale relativa a "Generazioni connesse" saranno messi in condivisione materiali dedicati ad alunni e alle famiglie come guide in formato pdf e video che possono fornire spunti di approfondimento e confronto.

La scuola si impegna alla diffusione delle informazioni e delle procedure contenute nel documento (Policy e-safety) per portare a conoscenza delle famiglie il regolamento sull'utilizzo delle nuove tecnologie all'interno dell'istituto e prevenire i rischi legati a un utilizzo non corretto di internet.

Il nostro piano d'azioni

AZIONI (da sviluppare nell'arco dell'anno scolastico 2019/2020)

- Organizzare e promuovere per il corpo docente incontri formativi sull'utilizzo consapevole e sicuro di Internet e delle tecnologie digitali.
- Organizzare incontri con esperti per i docenti sulle competenze digitali.

AZIONI (da sviluppare nell'arco dei tre anni scolastici successivi)

- Organizzare e promuovere per il corpo docente incontri formativi sull'utilizzo e l'integrazione delle TIC nella didattica.
- Organizzare e promuovere incontri formativi per gli alunni sull'uso consapevole del digitale.
- Sensibilizzazione dei genitori alle problematiche connesse all'utilizzo della rete internet.

Capitolo 3 - Gestione dell'infrastruttura e della strumentazione ICT della e nella scuola

3.1 - Protezione dei dati personali

“Le scuole sono chiamate ogni giorno ad affrontare la sfida più difficile, quella di educare le nuove generazioni non solo alla conoscenza di nozioni basilari e alla trasmissione del sapere, ma soprattutto al rispetto dei valori fondanti di una società. Nell'era di Internet e in presenza di nuove forme di comunicazione questo compito diventa ancora più cruciale. È importante riaffermare quotidianamente, anche in ambito scolastico, quei principi di civiltà, come la riservatezza e la dignità della persona, che devono sempre essere al centro della formazione di ogni cittadino”.

(cfr. <http://www.garanteprivacy.it/scuola>).

Ogni giorno a scuola vengono trattati numerosi dati personali sugli studenti e sulle loro famiglie. Talvolta, tali dati possono riguardare informazioni sensibili, come problemi sanitari o particolari disagi sociali. Il “corretto trattamento dei dati personali” a scuola è condizione necessaria per il rispetto della dignità delle persone, della loro identità e del loro diritto alla riservatezza. Per questo è importante che le istituzioni scolastiche, durante lo svolgimento dei loro compiti, rispettino la privacy, tutelando i dati personali dei soggetti coinvolti, in particolar modo quando questi sono minorenni.

La protezione dei dati personali è un diritto fondamentale dell'individuo ai sensi della Carta dei diritti fondamentali dell'Unione europea (art. 8), tutelato dal Regolamento (UE) 2016/679 del Parlamento europeo e del Consiglio, del 27 aprile 2016 (relativo alla protezione delle persone fisiche con riguardo al trattamento dei dati personali, nonché alla libera circolazione di tali dati).

Anche le scuole, quindi, hanno oggi l'obbligo di adeguarsi al cosiddetto GDPR (General Data Protection Regulation) e al D.Lgs. 10 agosto 2018, n. 101, entrato in vigore lo scorso 19 settembre.

In questo paragrafo dell'ePolicy affrontiamo tale problematica, con particolare riferimento all'uso delle tecnologie digitali, e indichiamo le misure che la scuola intende attuare per garantire la tutela della privacy e il diritto alla riservatezza di tutti i soggetti coinvolti nel processo educativo, con particolare attenzione ai minori. A tal fine, l'Istituto allega alla presente ePolicy i modelli di liberatoria da utilizzare e conformi alla normativa vigente, in materia di protezione dei dati

personali.

Il personale scolastico è “incaricato del trattamento” dei dati personali (degli alunni, dei genitori, ecc.), nei limiti delle operazioni di trattamento e delle categorie di dati necessarie ai fini dello svolgimento della propria funzione e nello specifico della docenza (istruzione e formazione). Tutto il personale incaricato riceve poi istruzioni particolareggiate applicabili al trattamento di dati personali su supporto cartaceo e su supporto informatico, ai fini della protezione e sicurezza degli stessi. Viene inoltre fornita ai genitori informativa e richiesta di autorizzazione all'utilizzo dei dati personali degli alunni eccedenti i trattamenti istituzionali obbligatori.

3.2 - Accesso ad Internet

- 1. L'accesso a Internet è diritto fondamentale della persona e condizione per il suo pieno sviluppo individuale e sociale.*
- 2. Ogni persona ha eguale diritto di accedere a Internet in condizioni di parità, con modalità tecnologicamente adeguate e aggiornate che rimuovano ogni ostacolo di ordine economico e sociale.*
- 3. Il diritto fondamentale di accesso a Internet deve essere assicurato nei suoi presupposti sostanziali e non solo come possibilità di collegamento alla Rete.*
- 4. L'accesso comprende la libertà di scelta per quanto riguarda dispositivi, sistemi operativi e applicazioni anche distribuite.*
- 5. Le Istituzioni pubbliche garantiscono i necessari interventi per il superamento di ogni forma di divario digitale tra cui quelli determinati dal genere, dalle condizioni economiche oltre che da situazioni di vulnerabilità personale e disabilità.*

Così recita l'art. 2 della Dichiarazione dei diritti di Internet, elaborata dalla Commissione per i diritti e i doveri in Internet, commissione costituita il 27 ottobre 2014 presso la Camera dei Deputati dalla presidente Laura Boldrini e presieduta da Stefano Rodotà. Inoltre, il 30 aprile 2016 era entrato in vigore il Regolamento UE del Parlamento Europeo e del Consiglio del 25 novembre 2015, che stabilisce le “misure riguardanti l'accesso a un'Internet aperto e che modifica la direttiva 2002/22/CE relativa al servizio universale e ai diritti degli utenti in materia di reti e di servizi di comunicazione elettronica e il regolamento (UE) n. 531/2012 relativo al roaming sulle reti pubbliche di comunicazioni mobili all'interno dell'Unione”.

Il diritto di accesso a Internet è dunque presente nell'ordinamento italiano ed europeo e la scuola dovrebbe essere il luogo dove tale diritto è garantito, anche per quegli studenti che non dispongono della Rete a casa. In modo coerente il PNSD (Piano Nazionale Scuola Digitale) ha tra gli obiettivi quello di “fornire a tutte le scuole le condizioni per l'accesso alla società dell'informazione e fare in modo che il “diritto a Internet” diventi una realtà, a partire dalla scuola”.

Questo perché le tecnologie da un lato contribuiscono a creare un ambiente che può rendere la scuola aperta, flessibile e inclusiva, dall'altro le consentono di adeguarsi ai cambiamenti della

società e del mercato del lavoro, puntando a sviluppare una cultura digitale diffusa che deve iniziare proprio a scuola.

Gestione accessi (password, backup, ecc.)

L'accesso al sistema informatico per la didattica, server e internet, nel laboratorio multimediale è consentito al personale docente attraverso l'assegnazione di una password da parte dell'Animatore digitale. La password è comune e consente di accedere al server. I docenti registrano il proprio accesso, scrivendo su un registro la data e l'orario di utilizzo del laboratorio. Non vi è un backup dei file elaborati, se non quello operato dai docenti interessati sui supporti rimovibili personali. Le postazioni del laboratorio funzionano come stazioni di lavoro e non come archivi.

3.3 - Strumenti di comunicazione online

Le tecnologie digitali sono in grado di ridefinire gli ambienti di apprendimento, supportando la comunicazione a scuola e facilitando un approccio sempre più collaborativo. L'uso degli strumenti di comunicazione online a scuola, al fianco di quelli più tradizionali, ha l'obiettivo di rendere lo scambio comunicativo maggiormente interattivo e orizzontale. Tale uso segue obiettivi e regole precise correlati alle caratteristiche, funzionalità e potenzialità delle tecnologie digitali.

Email

L'account di posta elettronica è solo quello istituzionale utilizzato ordinariamente dagli uffici amministrativi, sia per la posta in ingresso che in uscita. L'eventuale invio o ricevimento di posta a scopi didattici avverrebbe solo su autorizzazione del Dirigente Scolastico e operativamente sarebbe svolto dall'assistente amministrativo addetto. La posta elettronica è protetta da antivirus, e quella certificata anche dall'antispam.

Blog e sito web della scuola

La scuola attualmente ha un sito web. Tutti i contenuti del settore didattico sono pubblicati direttamente e sotto supervisione dell'Animatore digitale, che ne valuta con il Dirigente scolastico la sicurezza e l'adeguatezza sotto i diversi profili dell'accessibilità, della pertinenza dei contenuti, del rispetto della privacy, ecc.

Social network

Attualmente nella didattica non si utilizzano social network, l'istituzione scolastica, invece, ha creato una pagina col proprio profilo o ha autorizzato il personale scolastico a utilizzarli per nome e per conto della stessa.

3.4 - Strumentazione personale

I dispositivi tecnologici sono parte integrante della vita personale di ciascuno, compresa quella degli/lle studenti/esse e dei docenti (oltre che di tutte le figure professionali che a vario titolo sono inseriti nel mondo della scuola), ed influenzano necessariamente anche la didattica e gli stili di apprendimento. Comprendere il loro utilizzo e le loro potenzialità innovative, diventa di cruciale importanza, anche considerando il quadro di indirizzo normativo esistente e le azioni programmatiche, fra queste il Progetto Generazioni Connesse e il più ampio PNSD.

La presente **ePolicy** contiene indicazioni, revisioni o eventuali integrazioni di Regolamenti già esistenti che disciplinano l'uso dei dispositivi personali in classe, a seconda dei vari usi, anche in considerazione dei dieci punti del Miur per l'uso dei dispositivi mobili a scuola (BYOD, "Bring your own device").

Risulta fondamentale per la comunità scolastica aprire un dialogo su questa tematica e riflettere sulle possibilità per l'Istituto di dotarsi di una regolamentazione condivisa e specifica che tratti tali aspetti, considerando aspetti positivi ed eventuali criticità nella e per la didattica.

- **Per gli studenti: gestione degli strumenti personali - cellulari, tablet etc.**

Non è consentito alcun uso di strumenti elettronici personali e solo eccezionalmente quello del cellulare in caso di urgenza per comunicazioni tra gli alunni e le famiglie, su autorizzazione e con controllo dell'identità dell'interlocutore verificata dal docente.

- **Per i docenti: gestione degli strumenti personali- cellulari, tablet etc.**

Durante le ore delle lezioni non è consentito l'utilizzo del cellulare, mentre è consentito l'uso di altri dispositivi elettronici personali solo a scopo didattico ed integrativo di quelli scolastici disponibili. Durante il restante orario di servizio è consentito l'utilizzo del cellulare solo per comunicazioni personali di carattere urgente mentre è permesso l'uso di altri dispositivi elettronici personali per attività funzionali all'insegnamento, ad integrazione di quelli scolastici disponibili.

- **Per il personale della scuola: gestione degli strumenti personali- cellulari, tablet etc.**

Durante l'orario di servizio al restante personale scolastico è consentito l'utilizzo del cellulare solo per comunicazioni personali di carattere urgente.

Il nostro piano d'azioni

AZIONI (da sviluppare nell'arco dell'anno scolastico 2019/2020).

- Organizzare incontri per la consultazione degli studenti/studentesse su indicazioni/regolamenti sull'uso dei dispositivi digitali personali a scuola
- Organizzare uno o più eventi o attività volti a formare gli studenti e le studentesse

dell'Istituto sui temi dell'accesso ad Internet e dell'uso sicuro delle tecnologie digitali (cybersecurity)

AZIONI (da sviluppare nell'arco dei tre anni scolastici successivi).

- Organizzare uno o più eventi o attività volti a consultare i docenti dell'Istituto per redigere o integrare indicazioni/regolamenti sull'uso dei dispositivi digitali personali.
- Organizzare incontri per la consultazione degli studenti/studentesse su indicazioni/regolamenti sull'uso dei dispositivi digitali personali
- Informare i genitori mediante il sito istituzionale sui regolamenti sull'uso dei dispositivi digitali personali
- Organizzare uno o più eventi o attività volti a formare gli studenti e le studentesse dell'Istituto sui temi dell'accesso ad Internet e dell'uso sicuro delle tecnologie digitali (cybersecurity)

Capitolo 4 - Rischi on line: conoscere, prevenire e rilevare

4.1 - Sensibilizzazione e Prevenzione

Il rischio online si configura come la possibilità per il minore di:

- commettere azioni online che possano danneggiare se stessi o altri;
- essere una vittima di queste azioni;
- osservare altri commettere queste azioni.

È importante riconoscere questi fenomeni e saperli distinguere tra loro in modo da poter poi adottare le strategie migliori per arginarli e contenerli, ma è altrettanto importante sapere quali sono le possibili strategie da mettere in campo per ridurre la possibilità che questi fenomeni avvengano. Ciò è possibile lavorando su aspetti di ampio raggio che possano permettere una riduzione dei fattori di rischio e di conseguenza una minore probabilità che i ragazzi si trovino in situazioni non piacevoli. È importante che abbiano gli strumenti idonei per riconoscere possibili situazioni di rischio e segnalarle ad un adulto di riferimento.

Gli strumenti da adottare per poter ridurre l'incidenza di situazioni di rischio si configurano come interventi di **sensibilizzazione e prevenzione**.

- Nel caso della **sensibilizzazione** si tratta di azioni che hanno come obiettivo quello di innescare e promuovere un cambiamento; l'intervento dovrebbe fornire non solo le informazioni necessarie (utili a conoscere il fenomeno), ma anche illustrare le possibili soluzioni o i comportamenti da adottare.
- Nel caso della **prevenzione** si tratta di un insieme di attività, azioni ed interventi attuati con il fine prioritario di promuovere le competenze digitali ed evitare l'insorgenza di rischi legati all'utilizzo del digitale e quindi ridurre i rischi per la sicurezza di bambine/i e ragazze/i.

Sul sito istituzionale è stato pubblicato il seguente documento:

PROTOCOLLO -Prevenzione e contrasto delle nuove forme di devianza "BULLISMO E CYBERBULLISMO"

Indice

1. Premessa
2. Definizione di bullismo e cyberbullismo
3. Normativa di riferimento

4. Compiti:

- del Dirigente Scolastico
- del Referente del Bullismo e del Cyberbullismo
- il Team di gestione dell'emergenza
- del Collegio Docenti
- del Consiglio di classe
- del docente
- del genitore
- gli alunni

5. Procedure operative: rilevazione, monitoraggio, gestione delle segnalazioni e gestione dei casi

6. Mancanze disciplinari

7. Sanzioni disciplinari

8. Istanza di ammonimento del Questore nel caso di studente ultra 14enne

9. Oscuramento - rimozione -blocco di contenuti diffusi sulla rete

1. PREMESSA

Il bullismo è un fenomeno conosciuto ma negli ultimi anni, attraverso l'uso intensivo delle nuove tecnologie da parte delle giovani generazioni, ha assunto forme devastanti. Esso va a colpire ed interessare in modo trasversale tutta la società indipendentemente dal ceto, dal genere, dalle competenze personali, dal livello di cultura, dalle possibilità economiche.

Studi svolti dalla psicologia, dalla sociologia e oggi anche dalla giurisprudenza, hanno evidenziato che l'unica arma davvero efficace per combattere il fenomeno è la **prevenzione**, attraverso la responsabilizzazione delle principali agenzie educative, la famiglia e la scuola.

Molte esperienze in scuole straniere hanno sottolineato l'importanza di un approccio integrato per combattere il fenomeno nell'ambito scolastico. Una politica antibullismo a scuola rappresenta la strategia con maggiori probabilità di successo, "...alle scuole, infatti, in quanto istituzioni poste al conseguimento delle finalità educative, è affidato il compito di individuare e di contrastare il fenomeno del bullismo e del cyberbullismo, qualora siano già presenti, e di realizzare interventi mirati di prevenzione del disagio, ponendo in essere specifiche azioni culturali ed educative rivolte a tutta la comunità scolastica, ivi comprese le famiglie, in risposta alle necessità individuate". (da Linee di orientamento MIUR per azioni di prevenzione e di contrasto al bullismo e al cyberbullismo).

2. Finalità del Regolamento

Il nostro Istituto intende cogliere l'invito del Ministero a predisporre azioni di prevenzione e di contrasto al bullismo e al cyberbullismo e in tal senso il presente Regolamento costituisce uno strumento per:

- incrementare la **consapevolezza** del fenomeno del bullismo e del cyberbullismo all'interno dell'Istituto su tre livelli distinti: alunni, docenti, famiglie.
- individuare e disporre modalità di **prevenzione** e **intervento** al fine di contrastare il fenomeno. definire le modalità di **intervento** nei casi in cui si verificano e accertino tali episodi.

3. DEFINIZIONE DI BULLISMO E CYBERBULLISMO:

Protocolli siglati con le forze dell'ordine e i servizi del territorio per la gestione condivisa dei casi.

Non vi sono protocolli siglati ma ricorrenti forme di collaborazione nella prevenzione e contrasto del bullismo e del cyberbullismo da parte dell'Ente Locale e del Comando dei Carabinieri.

Definizione di bullismo

Il bullismo è un **atto aggressivo** condotto da un individuo o da un gruppo, **ripetuto** nel tempo, contro una vittima che **non riesce a difendersi**.

Le caratteristiche che definiscono un atto di bullismo e che ci consentono di riconoscerlo

- **Intenzionalità** - le azioni mirano deliberatamente a danneggiare la vittima in vari modi
- **Ripetizione** - i comportamenti di prepotenza si protraggono nel tempo
- **Squilibrio di potere** - la vittima si trova su un piano di vulnerabilità

Le tipologie degli atti di bullismo

- **Fisico**: colpi, pugni, calci, strattoni, furti e/o danneggiamento degli oggetti personali della vittima.
- **Verbale**: offese, minacce, soprannomi denigratori e commenti crudeli.
- **Indiretto**: esclusione sociale, pettegolezzi, diffusione di calunnie.

Non si può parlare di bullismo per singoli episodi di prepotenza del tutto occasionali. Questi possono essere anche molto gravi, ma rientrano in altre tipologie di comportamento (scherzo, litigio, ...).

I ruoli

Il bullismo si sviluppa **in un gruppo** di pari in cui **ogni membro** gioca **uno specifico ruolo**:

- **bullo** - vuole dominare, avere un ruolo di prestigio ma attraverso una modalità distorta, patologica. Ecco perchè le prepotenze avvengono sempre in presenza di altri ragazzi.
- **vittima** - non reagisce perchè paralizzata dalla paura, perchè non sa cosa fare o non è capace di difendersi da sola.
- **sostenitori del bullo** - non prendono l'iniziativa ma si uniscono all'azione aggressiva.
- **spettatori passivi** - non fanno niente per fermare le prepotenze, non intervengono spesso per paura o perchè non sanno come intervenire.
- **difensori della vittima** - capiscono cosa sta accadendo e hanno la forza di reagire e fermare le prepotenze.

4.2 - Cyberbullismo: che cos'è e come prevenirlo

La legge 71/2017 “Disposizioni a tutela dei minori per la prevenzione ed il contrasto del fenomeno del cyberbullismo”, nell’art. 1, comma 2, definisce il cyberbullismo:

“qualunque forma di pressione, aggressione, molestia, ricatto, ingiuria, denigrazione, diffamazione, furto d’identità, alterazione, acquisizione illecita, manipolazione, trattamento illecito di dati personali in danno di minorenni, realizzata per via telematica, nonché la diffusione di contenuti on line aventi ad oggetto anche uno o più componenti della famiglia del minore il cui scopo intenzionale e predominante sia quello di isolare un minore o un gruppo di minori ponendo in atto un serio abuso, un attacco dannoso, o la loro messa in ridicolo”.

La stessa legge e le relative **Linee di orientamento per la prevenzione e il contrasto del cyberbullismo** indicano al mondo scolastico ruoli, responsabilità e azioni utili a prevenire e gestire i casi di cyberbullismo. Le linee prevedono:

- formazione del personale scolastico, prevedendo la partecipazione di un proprio referente per ogni autonomia scolastica;
- sviluppo delle competenze digitali, tra gli obiettivi formativi prioritari (L.107/2015);
- promozione di un ruolo attivo degli studenti (ed ex studenti) in attività di peer education;
- previsione di misure di sostegno e rieducazione dei minori coinvolti;
- Integrazione dei regolamenti e del patto di corresponsabilità con specifici riferimenti a condotte di [cyberbullismo](#) e relative sanzioni disciplinari commisurate alla gravità degli atti compiuti;
- Il sistema scolastico deve prevedere azioni preventive ed educative e non solo sanzionatorie.
- **Nomina del Referente per le iniziative di prevenzione e contrasto che:**
 - Ha il compito di coordinare le iniziative di prevenzione e contrasto del [cyberbullismo](#). A tal fine, può avvalersi della collaborazione delle Forze di polizia e delle associazioni e dei centri di aggregazione giovanile del territorio.
 - Potrà svolgere un importante compito di supporto al dirigente scolastico per la revisione/stesura di Regolamenti (Regolamento d’istituto), atti e documenti (PTOF, PdM, Rav).

Definizione di cyberbullismo

Il cyberbullismo è definito come un'**azione aggressiva intenzionale**, agita da un individuo o da un gruppo di persone, utilizzando **mezzi elettronici**, nei confronti di una persona che non può difendersi.

Le caratteristiche

- **Intenzionalità** - le azioni mirano deliberatamente a danneggiare la vittima in vari modi
- **Ripetizione** - i comportamenti di prepotenza si protraggono nel tempo
- **Squilibrio di potere** - la vittima si trova su un piano di vulnerabilità
- **Anonimato** - chi agisce o sostiene l'aggressione spesso non si rende conto della gravità di ciò che sta facendo (deresponsabilizzazione).
- **Rapida diffusione** - il materiale usato dai cyberbulli può essere diffuso in tutto il mondo (diventare virale).
- **Permanenza nel tempo** - il materiale può rimanere disponibile online anche per molto tempo.
- **Pubblico più vasto** - un commento, un'immagine o un video postati possono essere potenzialmente

in uso da parte di milioni di persone.

- **Senza tempo e senza spazio** - l'aggressione raggiunge la vittima in qualsiasi tempo e anche in un contesto solitamente protetto (a casa, di giorno/di notte).

Le tipologie

- **scritto-verbale**: offese e insulti tramite messaggi di testo, e-mail, pubblicati su siti, social network o tramite telefono (es. telefonate mute)
- **visivo**: diffusione di foto o video che ritraggono situazioni intime, violente o spiacevoli tramite cellulare, siti Web e social network.
- **esclusione**: dalla comunicazione online, dai gruppi.
- **impersonificazione**: furto, appropriazione, uso e rivelazione ad altri di informazioni personali come le credenziali d'accesso all'account e-mail, ai social network, etc.

I ruoli

I protagonisti sono gli stessi del bullismo (bullo, vittima, sostenitori del bullo, spettatori passivi, sostenitori della vittima), ma nel caso del cyberbullismo i sostenitori del bullo, persone coinvolte, possono essere molti e, attraverso la "condivisione" o i "like", possono innescare un'escalation negativa. Al contrario, i difensori della vittima possono intervenire segnalando contenuti negativi, chiederne la rimozione e sostenere la vittima.

Conseguenze a breve e a lungo termine per la vittima, il bullo e gli spettatori

Conseguenze a breve e a lungo termine sul **bullo**

- esternalizzazione di condotte non adatte come aggressività, oppositività, antisocialità, violazione delle norme sociali
- discontrollo emotivo, disturbi psicotici
- problemi in età adulta: rischio di fallimento in campo lavorativo, rischio di fallimento in campo affettivo
- depressione

Conseguenze a breve e a lungo termine sul **cyberbullo**

- scarsa empatia
- comportamenti aggressivi e criminali abuso di alcool e droghe dipendenza dalla tecnologia

Conseguenze a breve e a lungo termine sugli **spettatori**

- allontanamento sociale
- percezione di un contesto insicuro, ansia sociale
- rafforzamento di una logica di indifferenza, scarsa empatia tendenza a negare o a sminuire il problema

Le statistiche dimostrano che gli effetti del cyberbullismo sulla vittima rispetto a quelli del bullismo sono più gravi.

Conseguenze a breve e a lungo termine sul **bullo**

- esternalizzazione di condotte non adatte come aggressività, oppositività, antisocialità, violazione

delle norme sociali

- discontrollo emotivo, disturbi psicotici
- problemi in età adulta: rischio di fallimento in campo lavorativo, rischio di fallimento in campo affettivo
- depressione

Conseguenze a breve e a lungo termine sul **cyberbullo**

- scarsa empatia
- comportamenti aggressivi e criminali, abuso di alcool e droghe, dipendenza dalla tecnologia

Conseguenze a breve e a lungo termine sugli **spettatori**

- allontanamento sociale
- percezione di un contesto insicuro, non protetto ansia sociale
- rafforzamento di una logica di indifferenza, scarsa empatia tendenza a negare o a sminuire il problema

N.B.: Non si può parlare di cyberbullismo per singoli episodi di prepotenza ma di tipo del tutto OCCASIONALE. Questi possono essere anche molto gravi ma rientrano in altre tipologie di comportamento: SCHERZO, LITIGIO, REATO.

4.3 - Hate speech: che cos'è e come prevenirlo

Il fenomeno di "incitamento all'odio" o "discorso d'odio", indica discorsi (post, immagini, commenti etc.) e pratiche (non solo online) che esprimono odio e intolleranza verso un gruppo o una persona (identificate come appartenente a un gruppo o categoria) e che rischiano di provocare reazioni violente, a catena. Più ampiamente il termine "hate speech" indica un'offesa fondata su una qualsiasi discriminazione (razziale, etnica, religiosa, di genere o di orientamento sessuale, di disabilità, eccetera) ai danni di una persona o di un gruppo.

Tale fenomeno, purtroppo, è sempre più diffuso ed estremamente importante affrontarlo anche a livello educativo e scolastico con l'obiettivo di:

- fornire agli studenti gli strumenti necessari per decostruire gli stereotipi su cui spesso si fondano forme di hate speech, in particolare legati alla razza, al genere, all'orientamento sessuale, alla disabilità;
- promuovere la partecipazione civica e l'impegno, anche attraverso i media digitali e i social network;
- favorire una presa di parola consapevole e costruttiva da parte dei giovani.

A seguire vengono descritte le azioni che il nostro Istituto intende intraprendere in relazione a questa problematica.

Cos'è l'hate speech?

Il fenomeno di "incitamento all'odio" o "discorso d'odio" indica discorsi (post, immagini, commenti...) e pratiche (non solo online) che esprimono odio e intolleranza verso un gruppo o una persona (identificate come appartenente a un gruppo o categoria) e che rischiano di provocare reazioni violente, a catena. Più ampiamente il termine hate speech indica un'offesa fondata su una qualsiasi discriminazione (razziale, etnica, religiosa, di genere o di orientamento sessuale, di disabilità, etc.) ai danni di una persona o di un gruppo.

"L'incitamento all'odio deve essere inteso, quindi, come comprensivo di tutte le forme di espressione che diffondono, incitano, promuovono o giustificano l'odio razziale, la xenofobia, l'antisemitismo o altre forme di odio generate dall'intolleranza, ivi comprese: l'intolleranza espressa dal nazionalismo, e dall'etnocentrismo aggressivi, la discriminazione e l'ostilità nei confronti delle minoranze, dei migranti e delle persone con origine straniera" (www.coe.int). Tale fenomeno, purtroppo, negli ultimi anni si è fortemente diffuso e rafforzato soprattutto attraverso l'uso della Rete, i social network in particolar modo, dove non è difficile e infrequente trovare forme di odio e hate speech online particolarmente violente. Per questo è estremamente importante affrontarlo con ragazze e ragazzi anche a scuola.

Come riconoscerlo e prevenirlo

- **Il discorso d'odio procura sofferenza.** La parola ferisce, e a maggior ragione l'odio! Il discorso può violare i diritti umani. Il discorso d'odio online non è meno grave della sua espressione offline, ma è più difficile da individuare e da combattere.

- **Gli atteggiamenti alimentano gli atti.** Il discorso dell'odio è pericoloso anche perché può condurre a più gravi violazioni dei diritti umani, e perfino alla violenza fisica. Può contribuire a inasprire le tensioni razziali e altre forme di discriminazione e di violenza.

- **L'odio online non è solo espresso a parole.** Internet ci permette di comunicare rapidamente e in modi svariati, ad esempio, mediante i social media e i giochi online, molto spesso, d'altronde, in maniera anonima. L'odio online può esprimersi sotto forma di video e foto, come pure, più solitamente, di contenuto testuale. Le forme visive o multimediali hanno sovente un impatto più forte sugli atteggiamenti (consci e inconsci).

- **L'odio prende di mira sia gli individui che i gruppi.** L'odio online può prendere di mira dei gruppi che spesso sono già vulnerabili sotto altri aspetti, come i richiedenti asilo, le minoranze religiose o le persone con disabilità. Tuttavia, anche i singoli individui sono sempre maggiormente oggetto di attacchi. Le conseguenze sono talvolta fatali, come dimostrato da numerosi fatti di cronaca riferiti dai media, riguardanti giovani vittime di cyberbullismo che sono state spinte al suicidio.

- **Internet è difficilmente controllabile.** La diffusione di messaggi di incitamento all'odio è maggiormente tollerata su Internet rispetto al mondo offline ed è sottoposta a minori controlli. È ugualmente più facile (e comporta meno rischi) insultare o molestare online, perché le persone spesso si esprimono sotto la copertura dell'anonimato.

- **Ha radici profonde.** Gli atteggiamenti e le tensioni sociali che suscitano sentimenti di odio online affondano le loro radici nella società, e non sono diversi, in genere, da quelli che alimentano il discorso dell'odio offline.

- **Impunità e anonimato.** Sono le due presunte caratteristiche delle interazioni sociali in rete: l'impunità e l'anonimato. Queste abbassano le remore etiche. In realtà, però, qualsiasi azione compiuta sul web consente di rintracciare il suo autore.

Come riconoscerlo?

Il discorso dell'odio si manifesta con un ampio spettro di azioni: sebbene tutte le espressioni che istigano

all'odio meritino di essere classificate come malvagie, ne esistono alcune che possono essere peggiori di altre. È utile, quindi, prendere in considerazione alcuni aspetti:

- Il contenuto e il tono

Certe espressioni di odio sono più estreme, utilizzano termini più insultanti e possono perfino istigare altri ad agire. All'altra estremità della scala, troviamo insulti più moderati o generalizzazioni eccessive, che presentano certi gruppi o individui sotto una cattiva (e perfino sotto falsa) luce.

- L'intenzione degli autori degli insulti

Ci può capitare di offendere gli altri senza volerlo, e poi di pentircene, e perfino di ritirare quanto abbiamo detto.

- I bersagli o i bersagli potenziali

Alcuni gruppi, o individui, possono essere più vulnerabili di altri alle critiche. Può dipendere dal modo in cui sono globalmente considerati nella società, o da come sono rappresentati nei media, oppure dalla loro situazione personale, che non permette loro di difendersi efficacemente.

- Il contesto

Il contesto di una particolare espressione di odio è legato talvolta a circostanze storiche e culturali specifiche. Può includere altri fattori, come il mezzo utilizzato e il gruppo preso di mira, le tensioni o i pregiudizi esistenti, l'autorità del suo autore, etc.

- L'impatto o l'impatto potenziale

L'impatto reale o potenziale esercitato sugli individui, sui gruppi o sull'insieme della società è una delle principali considerazioni da tenere presenti. Spesso, le ripercussioni negative subite dall'individuo o dal gruppo si rivelano più importanti della valutazione dell'episodio da parte di osservatori esterni.

- Come intervenire?

Lo sviluppo delle competenze digitali e l'educazione ad un uso etico e consapevole delle tecnologie assumono quindi un ruolo centrale anche per la promozione della consapevolezza di queste dinamiche in rete. Occorre in tal senso fornire ai più giovani gli strumenti necessari per decostruire gli stereotipi su cui spesso si fondano forme di hate speech, e promuovere la partecipazione civica e l'impegno, anche attraverso i media digitali e i social network. Si potrebbe, quindi, pensare ad attività di analisi e produzione mediale, finalizzate soprattutto a:

- fornire agli studenti gli strumenti necessari per decostruire gli stereotipi su cui spesso si fondano forme di hate speech, in particolare legati alla razza, al genere, all'orientamento sessuale, alla disabilità;
- promuovere la partecipazione civica e l'impegno, anche attraverso i media digitali e i social network;
- favorire una presa di parola consapevole e costruttiva da parte dei giovani.

4.4 - Dipendenza da Internet e gioco online

La Dipendenza da Internet fa riferimento all'utilizzo eccessivo e incontrollato di Internet che, al pari di altri comportamenti patologici/dipendenze, può causare o essere associato a isolamento sociale, sintomi da astinenza, problematiche a livello scolastico e irrefrenabile voglia di utilizzo della Rete.

L'istituto è intenzionato a promuovere azioni di prevenzione attraverso percorsi sul benessere digitale?

La dipendenza da Internet, che può manifestarsi anche attraverso le ore trascorse online a giocare, rappresenta una questione importante per la comunità scolastica che deve attenzionare il fenomeno e fornire gli strumenti agli studenti e alle studentesse affinché questi siano consapevoli dei rischi che comporta l'iperconnessione. La S.I.I.Pa.C., la [Società Italiana Intervento Patologie Compulsive](#), definisce la dipendenza da Internet come progressivo e totale assorbimento del soggetto alla Rete; di seguito **alcune caratteristiche specifiche**:

- **Dominanza.** L'attività domina i pensieri ed il comportamento del soggetto, assumendo un valore primario tra tutti gli interessi.

- **Alterazioni del tono dell'umore.** L'inizio dell'attività provoca cambiamenti nel tono dell'umore. Il soggetto prova un aumento d'eccitazione o maggiore rilassatezza come diretta conseguenza dell'incontro con l'oggetto della dipendenza.

- **Conflitto.** Conflitti inter-personali tra il soggetto e coloro che gli sono vicini, conflitti intra- personali interni a se stesso, a causa del comportamento dipendente.

- **Ricaduta.** Tendenza a ricominciare l'attività dopo averla interrotta.

I segnali patologici di questo che viene descritto come **“un vero e proprio abuso della tecnologia”**, anche denominato **“Internet Addiction Disorder”** (I.A.D. coniato dallo psichiatra Ivan Goldberg 1996), sono specifici così come accade per le altre dipendenze più “tradizionali”. In particolare, si hanno: la tolleranza ossia quando vi è un crescente bisogno di aumentare il tempo su internet e l'astinenza quando, cioè, vi è l'interruzione o la riduzione dell'uso della Rete che comporta ansia, agitazione psicomotoria, fantasie, pensieri ossessivi (malessere psichico e/o fisico che si manifesta quando s'interrompe o si riduce il comportamento). Tutto questo ha ripercussioni sulla sfera delle relazioni interpersonali che diventano via via più povere e alle quali si preferisce il mondo virtuale, con alterazioni dell'umore e della percezione del tempo.

Da sottolineare, la nomofobia (nomo deriva da “no-mobile”) termine usato per categorizzare quei soggetti che sperimentano emozioni negative, quali ansia, tristezza e rabbia quando non sono connessi con il proprio smartphone. Anche qui i dati dell'Osservatorio nazionale adolescenza sembrano parlare chiaramente: *“quasi 8 adolescenti su 10 hanno paura che si scarichi il cellulare o che non gli prenda quando sono fuori casa e tale condizione, nel 46% dei casi genera ansia, rabbia e fastidio. Questo fenomeno è meno diffuso tra i ragazzi più piccoli, tra gli 11 e i 14 anni, che si fermano ancora al 60% e solo il 32% sperimenta alti livelli di ansia e preoccupazione”*.

Spesso il trascorrere del tempo online, in termini disfunzionali, è scandito dal gioco virtuale che può anche assumere forme di Dipendenza dal gioco online (Net gaming addiction o Internet Gaming Addiction) inserito all'interno del Manuale Diagnostico Statistico dei Disturbi Mentali (DSM 5). Da specificare che la dipendenza qui si realizza quando c'è un abuso, ossia un utilizzo continuativo e sistematico della Rete al fine di giocare impegnando la maggior parte delle giornate, con la conseguente sottrazione del tempo alle altre attività quotidiane del minore.

In particolare, sei sono le componenti che a livello bio-psico-sociale possono portare ad una vera e propria dipendenza. Di seguito i sintomi che devono essere presenti (per un arco di tempo di almeno un anno):

1. il giocatore è assorbito totalmente dal gioco;

2. il giocatore è preoccupato e ossessionato dal gioco;
3. il gioco consente alla persona di sfuggire alla realtà con la sperimentazione di emozioni più piacevoli;
4. il giocatore manifesta sempre di più l'impulso di giocare e di sperimentare emozioni positive;
5. il giocatore sente di dover dedicare più tempo ai giochi;
6. il giocatore se non può giocare manifesta ansia, depressione e irritabilità;
7. può emergere un ritiro sociale;
8. il giocatore, anche se comprende la gravità della situazione e sospende di giocare comunque non riesce a interrompere del tutto;
9. il giocatore mente agli altri sull'utilizzo che fa dei giochi on line;
10. il giocatore ha perso o mette a rischio relazioni o opportunità a causa dei giochi su Internet o ha perso interesse verso attività nella vita reale.

Anche in questo caso, la scuola ha la possibilità di fare formazione e di indicare strategie per un uso più consapevole delle tecnologie per favorire il "benessere digitale", cioè la capacità di creare e mantenere una relazione sana con la tecnologia.

La tecnologia infatti ha modificato gli ambienti che viviamo e ha un impatto sulla qualità della vita.

Gli elementi che contribuiscono al benessere digitale sono:

- la ricerca di equilibrio nelle relazioni anche online
- l'uso degli strumenti digitali per il raggiungimento di obiettivi personali
- la capacità di interagire negli ambienti digitali in modo sicuro e responsabile
- la capacità di gestire il sovraccarico informativo e le distrazioni (ad esempio, le notifiche).

Se controlliamo la tecnologia possiamo usarne il pieno potenziale e trarne vantaggi.

Strutturare regole condivise e stipulare con loro una sorta di "patto" d'aula e, infine, proporre delle alternative metodologiche e didattiche valide che abbiano come strumento giochi virtuali d'aula (Es. adoperando la LIM o il dispositivo personale). È importante, quindi, non demonizzare la tecnologia o il gioco, ma cercare di entrare nel mondo degli/le studenti e delle studentesse, stabilendo chiare e semplici regole di utilizzo.

4.5 - Sexting

Il "sexting" è fra i rischi più diffusi connessi ad un uso poco consapevole della Rete. Il termine indica un fenomeno molto frequente fra i giovanissimi che consiste nello scambio di contenuti mediali sessualmente espliciti; i/le ragazzi/e lo fanno senza essere realmente consapevoli di scambiare materiale (pedopornografico) che potrebbe arrivare in mani sbagliate e avere conseguenze impattanti emotivamente per i protagonisti delle immagini, delle foto e dei video.

Il sexting (abbreviazione di sex - sesso e texting - messaggiare, inviare messaggi) indica l'invio e/o la ricezione di contenuti (video o immagini) sessualmente espliciti che ritraggono se stessi o gli altri.

"Spesso sono realizzate con il telefonino, e vengono diffuse attraverso il cellulare (tramite invio di mms o condivisione tramite bluetooth) o attraverso siti, e-mail, chat. Spesso tali immagini o video, anche se inviate ad

[una stretta cerchia di persone, si diffondono in modo incontrollabile e possono creare seri problemi, sia personali che legali, alla persona ritratta. L'invio di foto che ritraggono minorenni al di sotto dei 18 anni in pose sessualmente esplicite configura, infatti, il reato di distribuzione di materiale pedopornografico".](#)

I contenuti sessualmente espliciti, quindi, possono diventare materiale di ricatto assumendo la forma di "revenge porn" letteralmente "vendetta porno" fenomeno quest'ultimo che consiste nella diffusione illecita di immagini o di video contenenti riferimenti sessuali diretti al fine di ricattare l'altra parte (la Legge 19 luglio 2019 n. 69, all'articolo 10 ha introdotto in Italia il reato di revenge porn, con la denominazione di diffusione illecita di immagini o di video sessualmente espliciti). Si veda l'articolo 612 ter del codice penale rubricato "[Diffusione illecita di immagini o video sessualmente espliciti](#)". Tra le caratteristiche del fenomeno vi sono principalmente:

- **la fiducia tradita:** chi produce e invia contenuti sessualmente espliciti ripone fiducia nel destinatario, credendo, inoltre, alla motivazione della richiesta (es. prova d'amore richiesta all'interno di una relazione sentimentale);

- **la pervasività con cui si diffondono i contenuti:** in pochi istanti e attraverso una condivisione che diventa virale, il contenuto a connotazione sessuale esplicita può essere diffuso a un numero esponenziale e infinito di persone e ad altrettante piattaforme differenti. Il contenuto, così, diventa facilmente modificabile, scaricabile e condivisibile e la sua trasmissione è incontrollabile;

- **la persistenza del fenomeno:** il materiale pubblicato online può permanere per un tempo illimitato e potrebbe non essere mai definitivamente rimosso. Un contenuto ricevuto, infatti, può essere salvato, a sua volta re-inoltrato oppure condiviso su piattaforme diverse da quelle originarie e/o in epoche successive.

La consapevolezza, o comunque la sola idea di diffusione di contenuti personali, si replica nel tempo e può finire con il danneggiare, sia in termini psicologici che sociali, sia il ragazzo/la ragazza soggetto della foto/del video che colui/coloro che hanno contribuito a diffonderla. Due agiti, quindi, che sono fra loro strettamente legati e che rappresentano veri e propri comportamenti criminali, i quali hanno ripercussioni negative sulla vittima in termini di autostima, di credibilità, di reputazione sociale off e on line. A ciò si associano altri comportamenti a rischio, di tipo sessuale ma anche riferibili ad abuso di sostanze o di alcool. I rischi del sexting, legati al revenge porn, possono contemplare: violenza psicosessuale, umiliazione, bullismo, cyberbullismo, molestie, stress emotivo che si riversa anche sul corpo insieme ad ansia diffusa, sfiducia nell'altro/i e depressione.

4.6 - Adescamento online

Il **grooming** (dall'inglese "groom" - curare, prendersi cura) rappresenta una tecnica di manipolazione psicologica che gli adulti potenzialmente abusanti utilizzano per indurre i bambini/e o adolescenti a superare le resistenze emotive e instaurare una relazione intima e/o sessualizzata. Gli adulti interessati sessualmente a bambini/e e adolescenti utilizzano spesso anche gli strumenti messi a disposizione dalla Rete per entrare in contatto con loro.

I luoghi virtuali in cui si sviluppano più frequentemente tali dinamiche sono le chat, anche quelle interne ai giochi online, i social network in generale, le varie app di instant messaging (whatsapp, telegram etc.), i siti e le app di **teen dating** (siti di incontri per adolescenti). Un'eventuale relazione

sessuale può avvenire, invece, attraverso webcam o live streaming e portare anche ad incontri dal vivo. In questi casi si parla di adescamento o grooming online.

In Italia l'adescamento si configura come reato dal 2012 (art. 609-undecies - l'adescamento di minorenni) quando è stata ratificata la Convenzione di Lanzarote (legge 172 del 1° ottobre 2012).

A seguire vengono descritte le azioni che il nostro Istituto intende intraprendere per prevenire ed affrontare la delicata problematica dell'adescamento.

Cos'è?

Il *grooming* (dall'inglese "groom" - curare, prendersi cura) rappresenta una tecnica di manipolazione psicologica che gli adulti potenzialmente abusanti utilizzano per indurre i bambini/e o adolescenti a superare le resistenze emotive e instaurare una relazione intima e/o sessualizzata. Gli adulti interessati sessualmente a bambini/e e adolescenti utilizzano spesso anche gli strumenti messi a disposizione dalla Rete per entrare in contatto con loro.

I luoghi virtuali in cui si sviluppano più frequentemente tali dinamiche sono le chat, anche quelle interne ai giochi online, i social network in generale, le varie app di instant messaging (whatsapp, telegram etc.), i siti e le app di teen dating (siti di incontri per adolescenti). Un'eventuale relazione sessuale può avvenire, invece, attraverso webcam o live streaming e portare anche ad incontri dal vivo. In questi casi si parla di adescamento o grooming online.

Potenziali vittime dell'adescamento online possono essere sia bambini che bambine, sia ragazzi che ragazze. Il fenomeno, infatti, non conosce distinzione di genere. Gli adolescenti sono particolarmente vulnerabili, poiché si trovano in una fase della loro vita in cui è molto importante il processo di costruzione dell'identità sessuale. Anche per questo potrebbero essere aperti e curiosi verso nuove esperienze e, talvolta, attratti da relazioni intime e apparentemente rassicuranti. In questa fase è importante, infatti, il bisogno di avere attenzioni esclusive da un'altra persona, di ottenere rinforzi esterni di approvazione per il proprio corpo e la propria immagine. È proprio in ragione della fiducia costruita nella relazione che le vittime di adescamento online riferiscono di sentirsi umiliate, usate, tradite e tendono a sentirsi in colpa e ad autosvalutarsi per essere cadute nella trappola.

L'adescamento, quindi, non avviene apparentemente con una dinamica violenta, ma il "prendersi cura" del minore rappresenta la conditio per carpirne la fiducia ed instaurare una relazione a sfondo erotico. Può capitare che l'adescatore si presenti al minore sotto falsa identità, fingendo quindi di essere un'altra persona così da attirare maggiormente l'attenzione del minore (ad esempio, potrebbe fingersi un talent scout del mondo dello spettacolo alla ricerca di volti nuovi).

Secondo una ricerca condotta da Ipsos per Save the Children Italia (2017) dal titolo "[Che genere di tecnologie. Ragazze e digitale fra opportunità e rischi](#)", il 42% delle ragazze fra i 12 e i 17 anni chatta spesso/sempre con qualcuno conosciuto in Internet e il 14,5% scopre che qualcuno con cui si è entrati in contatto in Internet non era la persona che diceva di essere. Piuttosto preoccupanti, inoltre, i dati sull'opinione delle ragazze fra i 12 e i 17 anni in relazione alla condivisione di materiale intimo e riservato online, destinato a rimanere fra una cerchia ristretta di persone.

Il 25,9% delle ragazze pensa che "è sempre sicuro, tanto lo fanno tutti», mentre il 40,3% pensa che "anche se non è sicuro, a volte non hai scelta".

E' appena il caso di riflettere su questa problematica e descrivere in che modo si possa prevenire e affrontare. Proviamo quindi a conoscerla meglio.

Le fasi dell'adescamento

Il processo di adescamento segue generalmente 5 fasi:

1. **Fase dell'amicizia iniziale:** Questa è la fase in cui l'adescatore cerca i primi contatti con la vittima individuata, provando a socializzare con lei. Tenterà, quindi, di conoscerla meglio al fine di scoprirne bisogni, interessi e il contesto in cui vive. Condividendo argomenti di interesse del minore l'adescatore cercherà pian piano di conquistarsi la sua fiducia, ponendogli domande frequenti che attestano interesse e attenzione nei suoi confronti. Gradualmente affronterà con la vittima argomenti sempre più privati ed intimi.
2. **La fase di risk-assessment:** in seguito ai primi contatti con il minore, l'adescatore cerca di comprendere il contesto in cui si svolge l'interazione (es. da dove si collega alla Rete? I genitori lo controllano quando chatta? Che rapporto ha con loro?). L'obiettivo dell'adescatore è quello di rendere sempre più privato ed "esclusivo" il rapporto, cercando di passare, ad esempio, da una chat pubblica ad una privata, da una chat alle conversazioni attraverso il telefono, per poterne così carpire il numero.
3. **Fase della costruzione del rapporto di fiducia:** le confidenze e le tematiche affrontate divengono via via più private ed intime o comunque molto personali. In questa fase l'adescatore può iniziare a fare regali di vario tipo alla vittima e può anche avvenire lo scambio di foto, subito e non necessariamente a sfondo sessuale.
4. **Fase dell'esclusività:** l'adescatore rende la relazione con il minore sempre più "segreta", isolandolo sempre più dalla famiglia e dagli amici. Chiederà alla vittima di non raccontare a nessuno ciò che sta vivendo. L'esperienza reciproca verrà presentata come un "geloso segreto" da custodire per non rovinare tutto. In questa fase l'adescatore potrà ricorrere a ricatti morali puntando sulla fiducia costruita, sulla paura o sul senso di colpa.
5. **Fase della relazione sessualizzata:** in questa fase la richiesta di immagini o video sempre più privati e a sfondo erotico potrebbe essere più insistente, così come la proposta di incontri offline. Qualora il minore avesse già inviato immagini o video privati, potrebbe essere ricattato dall'adescatore: se non accettasse un eventuale incontro l'adescatore potrebbe diffondere quel materiale online. Questi, inoltre, tenderà a presentare sempre la situazione come "normale" al fine di vincere le eventuali resistenze del minore a coinvolgersi in tale rapporto.

Come riconoscerlo?

Per riconoscere un eventuale caso di adescamento online è importante prestare attenzione a piccoli segnali che possono essere indicatori importanti, come ad esempio un cambiamento improvviso nel comportamento di un minore. **A seguire, alcuni segnali e domande che potrebbero esserci di aiuto:**

Il minore ha conoscenze sessuali non adeguate alla sua età?

Venite a conoscenza di un certo video o di una foto che circola online o che il minore ha ricevuto o filmato, ma c'è imbarazzo e preoccupazione nel raccontarvi di più...

Il minore si isola totalmente e sembra preso solo da una relazione online?

Ci sono prese in giro e allusioni sessuali verso un bambino/ragazzo in particolare?

L'importanza di un'adeguata educazione all'affettività e alla sessualità

Il miglior modo per prevenire casi di adescamento online è accompagnare ragazze e ragazzi in un percorso di educazione (anche digitale) all'affettività e alla sessualità. Ciò aiuterebbe a renderli più sicuri emotivamente e pronti ad affrontare eventuali situazioni a rischio, imparando innanzitutto a gestire le proprie emozioni, il rapporto con il proprio corpo e con gli altri. È molto importante, inoltre, che ragazzi e ragazze sappiano a chi rivolgersi in caso di problemi, anche quando pensano di aver fatto un errore, si vergognano o si sentono in colpa. Gli adulti coinvolti, genitori e docenti, devono essere un punto di riferimento per il minore che deve potersi fidare di loro e non sentirsi mai giudicato, ma compreso e ascoltato. Affinché ciò avvenga è necessario tenere sempre aperto un canale di comunicazione con loro sui temi dell'affettività, del digitale e perché no, della sessualità.

Nella società digitale, attraverso la Rete, i minori definiscono se stessi, si raccontano e sperimentano nuove forme di identità, socializzano, si emozionano e si relazionano con gli altri, scoprono la propria sessualità e giocano con essa. Tutto ciò risponde a bisogni assolutamente naturali e importanti, ma allo stesso tempo può esporre i ragazzi a possibili rischi come quello, appena approfondito, dell'adescamento online. Il desiderio di conferma sociale (da ottenere anche attraverso i social) e, talvolta, la scarsa consapevolezza degli adolescenti nel gestire la propria immagine online, quando pubblicano sui loro profili social video e foto piuttosto intimi o sensuali, può aumentare il rischio di esporli ad un adescamento online. Con un'adeguata competenza digitale ed emotiva, Internet potrebbe essere un valido supporto per i/le ragazzi/e nel loro percorso di esplorazione della sessualità. Purtroppo, però, non è sempre così. La Rete, infatti, abbonda di contenuti inadeguati che offrono una rappresentazione distorta della sessualità e dei rapporti uomo-donna. La sessualità in Rete è spesso rappresentata in modo decontestualizzato e senza alcun richiamo alla dimensione affettiva ed emotiva dei soggetti. Il più delle volte, tali rappresentazioni ricalcano con forza stereotipi di genere come quello della "donna oggetto" e quello dell'"uomo forte e virile", tanto più forte e virile quanto più è in grado di conquistare e dominare quell'"oggetto".

In un contesto simile non c'è da stupirsi se, talvolta, anche i comportamenti degli adolescenti in Rete nella gestione della propria sessualità o semplicemente della propria immagine online riproducano tali modelli. Modelli che la società odierna sembra tuttora confermare in numerosi messaggi che quotidianamente ci arrivano attraverso i media.

La problematica dell'adescamento online (come quella del sexting), quindi, si inquadra in uno scenario più ampio di scarsa educazione emotiva, sessuale e di assenza di competenza digitale, in riferimento al modo in cui i/le ragazzi/e vivono la propria sessualità e la propria immagine online, al loro desiderio di esprimersi e affermare se stessi.

Fondamentale quindi, come sappiamo, è portare avanti un percorso di educazione digitale che comprenda lo sviluppo anche di capacità quali la protezione della propria privacy e la gestione dell'immagine e dell'identità online, la capacità di gestire adeguatamente le proprie relazioni online (a partire dalla consapevolezza della peculiarità del mezzo/schermo che permette a chiunque di potersi presentare molto diversamente da come realmente è).

Come intervenire?

Se si sospetta o si ha la certezza di un caso di adescamento online è importante, innanzitutto, che l'adulto di riferimento non si sostituisca al minore nel rispondere, ad esempio, all'adescatore. È importante che il computer o altri dispositivi elettronici del minore vittima non vengano usati per non compromettere eventuali

prove.

Casi di adescamento online richiedono l'intervento della Polizia Postale e delle Comunicazioni a cui bisogna rivolgersi il prima possibile, tenendo traccia degli scambi fra il minore e l'adescatore (ad esempio, salvando le conversazioni attraverso screenshot, memorizzando eventuali immagini o video...).

L'adescamento, inoltre, può essere una problematica molto delicata da gestire e può avere ripercussioni psicologiche significative sul minore. Per questo potrebbe essere necessario rivolgersi ad un Servizio territoriale (es. Consultorio Familiare, Servizio di Neuropsichiatria Infantile, ecc.) in grado di fornire alla vittima anche un adeguato supporto di tipo psicologico o psichiatrico.

I minori vittime di adescamento riferiscono, generalmente, di sentirsi traditi, ma anche di provare un senso di colpa per essere caduti in trappola ed essersi fidati di uno sconosciuto.

Inutile sottolineare che nei casi più estremi in cui l'adescamento porta ad un incontro fisico e ad un abuso sessuale un sostegno psicologico esperto per il minore è da considerarsi prioritario e urgente.

Per consigli e per un supporto è possibile rivolgersi alla [Helpline di Generazioni Connesse \(19696\)](#): operatori esperti e preparati sono sempre a disposizione degli insegnanti, del Dirigente e degli operatori scolastici, oltre che dei bambini, degli adolescenti, dei genitori e di altri adulti che a vario titolo necessitano di un confronto e di un aiuto per gestire nel modo più opportuno eventuali esperienze negative e/o problematiche inerenti l'utilizzo dei nuovi media.

4.7 - Pedopornografia

La pedopornografia online è un reato (art. 600-ter comma 3 del c.p.) che consiste nel produrre, divulgare, diffondere e pubblicizzare, anche per via telematica, immagini o video ritraenti bambini/e, ragazzi/e coinvolti/e in comportamenti sessualmente espliciti, **concrete o simulate** o qualsiasi rappresentazione degli organi sessuali a fini soprattutto sessuali.

La legge n. 269 del 3 agosto 1998 *“Norme contro lo sfruttamento della prostituzione, della pornografia, del turismo sessuale in danno di minori, quali nuove forme di schiavitù”*, introduce nuove fattispecie di reato (come ad esempio il turismo sessuale) e, insieme alle successive modifiche e integrazioni contenute nella **legge n. 38 del 6 febbraio 2006** *“Disposizioni in materia di lotta contro lo sfruttamento sessuale dei bambini e la pedopornografia anche a mezzo Internet”*, segna una tappa fondamentale nella definizione e predisposizione di strumenti utili a contrastare i fenomeni di sfruttamento sessuale a danno di minori. Quest'ultima, introduce, tra le altre cose, il reato di *“pornografia minorile virtuale”* (artt. 600 ter e 600 quater c.p.) che si verifica quando il materiale pedopornografico rappresenta immagini relative a bambini/e ed adolescenti, realizzate con tecniche di elaborazione grafica non associate, in tutto o in parte, a situazioni reali, la cui qualità di rappresentazione fa apparire come vere situazioni non reali.

Secondo la Legge 172/2012 - Ratifica della Convenzione di Lanzarote (Art 4.) per pornografia minorile si intende ogni rappresentazione, con qualunque mezzo, di un minore degli anni diciotto coinvolto in attività sessuali esplicite, reali o simulate, o qualunque rappresentazione degli organi sessuali di un minore di anni diciotto per scopi sessuali.

In un'ottica di attività preventive, il tema della pedopornografia è estremamente delicato, occorre

parlarne sempre in considerazione della maturità, della fascia d'età e selezionando il tipo di informazioni che si possono condividere.

La pedopornografia è tuttavia un fenomeno di cui si deve sapere di più, ed è utile parlarne, in particolare se si vogliono chiarire alcuni aspetti legati alle conseguenze impreviste del sexting.

Inoltre, è auspicabile che possa rientrare nei temi di un'attività di sensibilizzazione rivolta ai genitori e al personale scolastico promuovendo i servizi di Generazioni Connesse: qualora navigando in Rete si incontri materiale pedopornografico è opportuno segnalarlo, anche anonimamente, attraverso il sito www.generazioniconnesse.it alla sezione "**Segnala contenuti illegali**" ([Hotline](#)).

Il servizio Hotline si occupa di raccogliere e dare corso a segnalazioni, inoltrate anche in forma anonima, relative a contenuti pedopornografici e altri contenuti illegali/dannosi diffusi attraverso la Rete. I due servizi messi a disposizione dal Safer Internet Centre sono il "Clicca e Segnala" di Telefono Azzurro e "STOP-IT" di Save the Children.

La pedopornografia online è un reato (art. 600-ter comma 3 del c.p.) che consiste nel produrre, divulgare, diffondere e pubblicizzare, anche per via telematica, immagini o video ritraenti bambini/e, ragazzi/e coinvolte/i in comportamenti sessualmente espliciti, concreti o simulati o qualsiasi rappresentazione degli organi sessuali a fini soprattutto sessuali.

La legge n. 269 del 3 agosto 1998 "Norme contro lo sfruttamento della prostituzione, della pornografia, del turismo sessuale in danno di minori, quali nuove forme di schiavitù", introduce nuove fattispecie di reato (come ad esempio il turismo sessuale) e, insieme alle successive modifiche e integrazioni contenute nella legge n. 38 del 6 febbraio 2006 "Disposizioni in materia di lotta contro lo sfruttamento sessuale dei bambini e la pedopornografia anche a mezzo Internet", segna una tappa fondamentale nella definizione e predisposizione di strumenti utili a contrastare i fenomeni di sfruttamento sessuale a danno di minori. Quest'ultima, introduce, tra le altre cose, il reato di "pornografia minorile virtuale" (artt. 600 ter e 600 quater c.p.) che si verifica quando il materiale pedopornografico rappresenta immagini relative a bambini/e ed adolescenti, realizzate con tecniche di elaborazione grafica non associate, in tutto o in parte, a situazioni reali, la cui qualità di rappresentazione fa apparire come vere situazioni non reali.

Secondo la Legge 172/2012 - Ratifica della Convenzione di Lanzarote (Art 4.) per pornografia minorile si intende ogni rappresentazione, con qualunque mezzo, di un minore degli anni diciotto coinvolto in attività sessuali esplicite, reali o simulate, o qualunque rappresentazione degli organi sessuali di un minore di anni diciotto per scopi sessuali.

La pedopornografia esiste da prima dell'avvento di Internet. Tuttavia, la diffusione della Rete, l'evoluzione e la moltiplicazione dei "luoghi" virtuali, il cambiamento costante delle stesse tecnologie digitali, ha radicalmente cambiato il modo in cui il materiale pedopornografico viene prodotto e diffuso, contribuendo ad un aumento della sua disponibilità e dei canali di diffusione. La diffusione della banda larga, ad esempio, consente di caricare e scaricare velocemente video e foto anche di grandi dimensioni, così come la diffusione delle videocamere e dei cellulari con videocamera incorporata, consente la produzione "in house" di materiale video, riproducibile facilmente online.

Secondo l'ultimo [Rapporto annuale di INHOPE](#), relativo al 2018, il 91% delle immagini e video segnalate e risultate illegali, coinvolgeva bambini e bambine al di sotto di 13 anni; l'80% delle vittime era costituito da bambine e ragazze; l'84% del materiale risultato ospitato su servizi di

image hosting (INHOPE è un network internazionale di 47 hotlines in 43 Paesi, cui aderisce anche “[STOP-IT](#)” di Save the Children e “[Clicca e segnala](#)” di Telefono Azzurro).

Qualora navigando in Rete si incontri materiale pedopornografico è opportuno segnalarlo, anche anonimamente, attraverso il sito www.generazioniconnesse.it alla sezione “Segnala contenuti illegali” ([Hotline](#)). Il servizio Hotline si occupa di raccogliere e dare corso a segnalazioni, inoltrate anche in forma anonima, relative a contenuti pedopornografici e altri contenuti illegali/dannosi diffusi attraverso la Rete. I due servizi messi a disposizione dal Safer Internet Centre sono il “Clicca e Segnala” di [Telefono Azzurro](#) e “STOP-IT” di [Save the Children](#). Una volta ricevuta la segnalazione, gli operatori procederanno a coinvolgere le autorità competenti in materia. L’intento è quello di facilitare il processo di rimozione del materiale stesso dalla Rete e allo stesso tempo consentire le opportune attività investigative finalizzate ad identificare chi possiede quel materiale, chi lo diffonde e chi lo produce, ma, soprattutto e primariamente, ad identificare i minori abusati presenti nelle immagini e video, assicurando la fine di un abuso che potrebbe essere ancora in corso e il supporto necessario.

Parallelamente, se si ravvisa un rischio per il benessere psicofisico dei/le bambini/e, ragazzi/e coinvolte nella visione di questi contenuti sarà opportuno ricorrere a un supporto psicologico anche passando per una consultazione presso il medico di base o pediatra di riferimento. Le strutture pubbliche a cui rivolgersi sono i servizi socio-sanitari del territorio di appartenenza: Consultori Familiari, Servizi di Neuropsichiatria infantile, centri specializzati sull’abuso e il maltrattamento all’infanzia, etc.

Se si è a conoscenza di tale tipologia di reato è possibile far riferimento alla: Polizia di Stato – Compartimento di Polizia postale e delle Comunicazioni; Polizia di Stato – Questura o Commissariato di P.S. del territorio di competenza; Arma dei Carabinieri – Comando Provinciale o Stazione del territorio di competenza; [Polizia di Stato – Commissariato online](#).

Studi in materia dimostrano come l’utilizzo di materiale pedopornografico possa essere propedeutico all’abuso sessuale agito ed è quindi fondamentale, in termini preventivi, intervenire per ridurre l’incidenza di tale possibilità.

L’abuso sessuale online rappresenta una particolare declinazione dell’abuso sessuale su bambini/e, ragazzi/e, la cui caratteristica fondante è il ruolo ricoperto dalle tecnologie digitali, le quali diventano il mezzo principale attraverso cui l’abuso viene perpetrato, documentato e diffuso in Rete con immagini e/o video. Le dinamiche attraverso cui l’abuso sessuale online si manifesta producono effetti sulle vittime che si aggiungono e moltiplicano a quelli associati all’abuso sessuale. Si pensi, a titolo di esempio, all’impatto che può avere la consapevolezza dell’esistenza (spesso anche in Rete) delle immagini e/o video dell’abuso sulla vittima, o a come gestire le stesse immagini e/o video durante la fase investigativa e giudiziaria. L’esposizione alle immagini dell’abuso, infatti, sia durante il processo giudiziario, sia durante il percorso di cura, deve essere attentamente valutata, poiché può comportare, per il/la minore coinvolto/a, un rischio di vittimizzazione secondaria.

Negli ultimi anni, infine, abbiamo assistito all’emergere di un altro fenomeno che può avere risvolti connessi al fenomeno della pedopornografia: il sexting. La mancanza di intenzione di danneggiare o sfruttare l’altro/a (anche se a volte tale materiale può essere successivamente utilizzato con questo scopo come nel caso del cyberbullismo o del ricatto a fini di estorsione) non esclude che i comportamenti del sexting possano configurare reati connessi con la pedopornografia poiché, secondo il nostro ordinamento giudiziario, il materiale così prodotto e scambiato si declina come pedopornografico e soprattutto perché il rischio di perdere il controllo di tali immagini, uscendo dallo scambio consensuale è molto alto e spesso ragazzi e ragazze non hanno consapevolezza delle conseguenze (anche serie) delle loro azioni, come la possibilità di diffondere in

Rete immagini intime/private di altri/e fuori dai canali riservati dello scambio.

Secondo il recente [parere](#) emesso del [Comitato di Lanzarote](#) del Consiglio d'Europa (l'organismo incaricato di monitorare l'attuazione della Convenzione del Consiglio d'Europa sulla protezione dei/le bambini/e contro lo sfruttamento e gli abusi sessuali), il "sexting" tra minori (generare, ricevere e condividere in modo consensuale immagini/video a sfondo sessuale o sessualmente espliciti di sé stessi attraverso le tecnologie digitali) non costituisce una condotta connessa alla "pedopornografia", se destinato esclusivamente all'uso privato dei minori, tuttavia se il materiale privato dovesse essere diffuso si configurerebbe invece come pedopornografico. Il parere specifica, inoltre, che i minori costretti a tale condotta dovrebbero essere affidati ai servizi di assistenza alle vittime e non essere perseguiti penalmente e che particolare attenzione andrebbe posta, nel caso tale materiale fosse prodotto tra bambini/e.

Al di là delle interpretazioni della giurisprudenza in merito, il fenomeno dei sexting richiede più utilmente di porre l'attenzione sulla necessità della prevenzione: i più giovani devono acquisire quelle competenze in grado di orientarli e guidarli nelle loro scelte anche online; **per questo motivo l'educazione, compresa l'educazione all'affettività, riveste un ruolo fondamentale.**

In un'ottica di attività preventive, il tema della pedopornografia è estremamente delicato, occorre parlarne sempre in considerazione della maturità, della fascia d'età e selezionando il tipo di informazioni che si possono condividere. Ad esempio, non è utile diffondere tra i bambini e le bambine più piccoli/e l'uso di servizi come le hotline, sia perché in caso di visione accidentale di materiale pedopornografico è opportuno che bambini/e e ragazzi/e possano parlarne con gli adulti di riferimento per la migliore risposta possibile, sia perché si potrebbe incentivare la ricerca proattiva, che comunque è vietata dalla legge italiana, per minori e per adulti.

Risulta utilissima l'attività educativa sull'affettività e le relazioni, sottolineando sempre la necessità di rivolgersi ad un adulto quando qualcosa online mette a disagio.

La pedopornografia è tuttavia un fenomeno di cui si deve sapere di più, ed è utile parlarne in particolare se si vogliono chiarire alcuni aspetti legati alle conseguenze impreviste del sexting.

Il nostro piano d'azioni

AZIONI (da sviluppare nell'arco dell'anno scolastico 2019/2020).

- Organizzare uno o più incontri di sensibilizzazione sui rischi online e un utilizzo sicuro e consapevole delle tecnologie digitali rivolti agli studenti/studentesse.
- Organizzare uno o più incontri informativi per la prevenzione dei rischi associati all'utilizzo delle tecnologie digitali, rivolti agli/le studenti/studentesse, con il coinvolgimento di esperti.
- Organizzare uno o più incontri di formazione all'utilizzo sicuro e consapevole di Internet e delle tecnologie digitali integrando lo svolgimento della didattica e assicurando la partecipazione attiva degli studenti/studentesse.
- Organizzare uno o più incontri per la promozione del rispetto della diversità: rispetto

delle differenze di genere; di orientamento e identità sessuale; di cultura e provenienza, etc., con la partecipazione attiva degli/le studenti/studentesse.

Organizzare laboratori di educazione alla sessualità e all'affettività, rivolti agli/le studenti/studentesse.

AZIONI (da sviluppare nell'arco dei tre anni scolastici successivi).

Organizzare uno o più incontri di sensibilizzazione sui rischi online e un utilizzo sicuro e consapevole delle tecnologie digitali rivolti agli studenti/studentesse.

Organizzare uno o più incontri di formazione all'utilizzo sicuro e consapevole di Internet e delle tecnologie digitali integrando lo svolgimento della didattica e assicurando la partecipazione attiva degli studenti/studentesse.

Promuovere incontri e laboratori per studenti e studentesse dedicati all' Educazione Civica Digitale.

Organizzare uno o più incontri per la promozione del rispetto della diversità: rispetto delle differenze di genere; di orientamento e identità sessuale; di cultura e provenienza, etc., con la partecipazione attiva degli/le studenti/studentesse.

Organizzare laboratori di educazione alla sessualità e all'affettività, rivolti agli/le studenti/studentesse.

Capitolo 5 - Segnalazione e gestione dei casi

5.1. - Cosa segnalare

Il personale docente del nostro Istituto quando ha il sospetto o la certezza che uno/a studente/essa possa essere vittima o responsabile di una situazione di cyberbullismo, sexting o adescamento online ha a disposizione procedure definite e può fare riferimento a tutta la comunità scolastica.

Questa sezione dell'ePolicy contiene le procedure standardizzate per la segnalazione e gestione dei problemi connessi a comportamenti online a rischio di studenti e studentesse (vedi allegati a seguire).

Tali procedure dovranno essere una guida costante per il personale della scuola nell'identificazione di una situazione online a rischio, così da definire le modalità di presa in carico da parte della scuola e l'intervento migliore da mettere in atto per aiutare studenti/esse in difficoltà. Esse, inoltre, forniscono valide indicazioni anche per i professionisti e le organizzazioni esterne che operano con la scuola (vedi paragrafo 1.3. dell'ePolicy).

Nelle procedure:

- sono indicate le **figure preposte all'accoglienza della segnalazione e alla presa in carico e gestione del caso.**
- le modalità di coinvolgimento del referente per il contrasto del bullismo e del cyberbullismo, oltre al Dirigente Scolastico.

Inoltre, la scuola **individua le figure che costituiranno un team** preposto alla gestione della segnalazione (gestione interna alla scuola, invio ai soggetti competenti).

Nell'affrontare i casi prevediamo la **collaborazione con altre figure, enti, istituzioni e servizi presenti sul territorio** (che verranno richiamati più avanti), qualora la gravità e la sistematicità della situazione richieda interventi che esulano dalle competenze e possibilità della scuola.

Tali procedure sono comunicate e condivise con l'intera comunità scolastica.

Questo risulta importante sia per facilitare l'emersione di situazioni a rischio, e la conseguente presa in carico e gestione, sia per dare un messaggio chiaro a studenti e studentesse, alle famiglie e a tutti coloro che vivono la scuola che la stessa è un luogo sicuro, attento al benessere di chi lo vive, in cui le problematiche non vengono ignorate ma gestite con una mobilitazione attenta di tutta la comunità.

La condivisione avverrà attraverso assemblee scolastiche che coinvolgono i genitori, gli studenti e le studentesse e il personale della scuola, con l'utilizzo di locandine da affiggere a scuola, attraverso news nel sito della scuola e durante i collegi docenti e attraverso tutti i canali maggiormente utili ad un'efficace comunicazione.

A seguire, le problematiche a cui fanno riferimento le procedure allegate:

- **Cyberbullismo:** è necessario capire se si tratta effettivamente di cyberbullismo o di altra problematica. Oltre al contesto, vanno considerate le modalità attraverso le quali il comportamento si manifesta (alla presenza di un "pubblico"? Tra coetanei? In modo ripetuto e intenzionale? C'è un danno percepito alla vittima? etc.). È necessario poi valutare l'eventuale stato di disagio vissuto dagli/le studenti/esse coinvolti/e (e quindi valutare se rivolgersi ad un servizio deputato ad offrire un supporto psicologico e/o di mediazione).
- **Adescamento online:** se si sospetta un caso di adescamento online è opportuno, innanzitutto, fare attenzione a non cancellare eventuali prove da smartphone, tablet e computer utilizzati dalla persona minorenne e inoltre è importante non sostituirsi al bambino/a e/o adolescente, evitando, quindi, di rispondere all'adescatore al suo posto). È fondamentale valutare il benessere psicofisico dei minori e il rischio che corrono. Vi ricordiamo che l'attuale normativa prevede che la persona coinvolta in qualità di vittima o testimone in alcune tipologie di reati, tra cui il grooming, debba essere ascoltata in sede di raccolta di informazioni con l'ausilio di una persona esperta in psicologia o psichiatria infantile.
- **Sexting:** nel caso in cui immagini e/o video, anche prodotte autonomamente da persone minorenni, sfuggano al loro controllo e vengano diffuse senza il loro consenso è opportuno adottare sistemi di segnalazione con l'obiettivo primario di tutelare il minore e ottenere la rimozione del materiale, per quanto possibile, se online e il blocco della sua diffusione via dispositivi mobili.

Per quanto riguarda la necessità di segnalazione e rimozione di contenuti online lesivi, ciascun minore ultraquattordicenne (o i suoi genitori o chi esercita la responsabilità del minore) che sia stato vittima di cyberbullismo può inoltrare al titolare del trattamento o al gestore del sito internet o del social media un'istanza per l'oscuramento, la rimozione o il blocco dei contenuti diffusi nella Rete. Se entro 24 ore il gestore non avrà provveduto, l'interessato può rivolgere analogha richiesta al Garante per la protezione dei dati personali, che rimuoverà i contenuti entro 48 ore.

Vi suggeriamo, inoltre, i seguenti servizi:

- Servizio di [Helpline 19696](#) e [Chat di Telefono Azzurro](#) per supporto ed emergenze;
- [Clicca e segnala di Telefono Azzurro](#) e [STOP-IT di Save the Children Italia](#) per segnalare la presenza di materiale pedopornografico online.

Si considerano da segnalare tutte quelle situazioni caratterizzate da volontarie e ripetute aggressioni mirate a insultare, minacciare, diffamare e/o ferire una persona (o un piccolo gruppo) tramite un utilizzo irresponsabile di internet. La scuola, quindi, avrà cura di porre attenzione alla rilevazione di rischi connessi alla navigazione sul web; in modo particolare al cyberbullismo, all'adescamento online e al sexting. In

particolare si segnaleranno:

- contenuti afferenti la violazione della privacy (foto personali, l'indirizzo di casa o il telefono, informazioni private proprie o di amici, foto o video pubblicati contro la propria volontà, di eventi privati, ecc.);
- contenuti afferenti all'aggressività o alla violenza (messaggi minacciosi, commenti offensivi, pettegolezzi, informazioni false, foto o video imbarazzanti, virus, contenuti razzisti, che inneggiano al suicidio, immagini o video umilianti, insulti, videogiochi pensati per un pubblico adulto, ecc.);
- contenuti afferenti alla sessualità: messaggi molesti, conversazioni (testo o voce) che connotano una relazione intima e/o sessualizzata, foto o video personali con nudità o abbigliamento succinto, immagini pornografiche, foto e video in cui persone di minore età sono coinvolte o assistono ad attività sessuali (pedopornografia), ecc.

Tutte le segnalazioni riportate dai docenti verranno valutate dal Team per la Gestione delle Emergenze.

5.2. - Come segnalare: quali strumenti e a chi

L'insegnante riveste la qualifica di pubblico ufficiale in quanto l'esercizio delle sue funzioni non è circoscritto all'ambito dell'apprendimento, ossia alla sola preparazione e tenuta delle lezioni, alla verifica/valutazione dei contenuti appresi dagli studenti e dalle studentesse, ma si estende a tutte le altre attività educative.

Le situazioni problematiche in relazione all'uso delle tecnologie digitali dovrebbero essere sempre gestite anche a livello di gruppo.

Come descritto nelle procedure di questa sezione, si potrebbero palesare due casi:

- CASO A (SOSPETTO) - Il docente ha il sospetto che stia avvenendo qualcosa tra gli/le studenti/esse della propria classe, riferibile a un episodio di bullismo e/o cyberbullismo, sexting o adescamento online.
- CASO B (EVIDENZA) - Il docente ha evidenza certa che stia accadendo qualcosa tra gli/le studenti/esse della propria classe, riferibile a un episodio di bullismo e/o cyberbullismo, sexting o adescamento online.

Per tutti i dettagli fate riferimento agli allegati con le procedure.

Strumenti a disposizione di studenti/esse

Per aiutare studenti/esse a segnalare eventuali situazioni problematiche che stanno vivendo in prima persona o di cui sono testimoni, la scuola può prevedere alcuni strumenti di segnalazione ad hoc messi a loro disposizione:

- un indirizzo e-mail specifico per le segnalazioni;
- scatola/box per la raccolta di segnalazioni anonime da inserire in uno spazio accessibile e ben visibile della scuola;
- sportello di ascolto con professionisti;
- docente referente per le segnalazioni.

Anche studenti e studentesse, inoltre, possono rivolgersi alla Helpline del progetto Generazioni Connesse, al numero gratuito [1.96.96](tel:19696).

E' opportuno sottolineare che la rilevazione dei casi è compito dell'intera comunità educante, secondo la sensibilità di ciascuno e la presenza in particolari momenti o contesti. Perciò è fondamentale una corretta informazione/formazione e una sensibilizzazione di tutti gli adulti coinvolti. Il personale scolastico, soprattutto nella componente docente, ma anche in quella del personale ATA, è invitato ad evitare atteggiamenti accusatori o intimidatori, in modo tale da riuscire a ricevere dai minori più fragili segnalazioni e confidenze circa situazioni problematiche vissute. E' fondamentale, infatti, osservare per tempo ciò che accade, per poter agire immediatamente nei confronti di atti non opportuni e in modo tale da poter scongiurare conseguenze a lungo termine ben più gravi, in quanto negative per il benessere e la crescita armonica dei minori coinvolti. La gestione dei casi rilevati andrà differenziata a seconda della loro gravità; è in ogni caso opportuna la condivisione a livello di Consiglio di Classe/Team di Docenti di ogni episodio rilevato. Alcuni avvenimenti di lieve rilevanza possono essere affrontati e risolti con la discussione collettiva in classe. Altri casi ancora possono essere affrontati convocando genitori e alunno/a per riflettere insieme su quanto accaduto e individuare una strategia comune per affrontarlo e rimediare. Per i casi più gravi bisogna informare il Dirigente Scolastico che nel caso di reati veri e propri effettuerà la denuncia all'autorità giudiziaria.

Come segnalare eventuali casi

Il personale della scuola, anche con l'ausilio del personale di assistenza tecnica e dell'Animatore digitale, dovrà provvedere a conservare le eventuali tracce di una navigazione non consentita su Internet o del passaggio di materiali inidonei sui pc della scuola; la data e l'ora consentiranno di condurre più approfondite indagini; nel caso di messaggi, si cercherà di risalire al mittente attraverso i dati del suo profilo. Sia nel caso di chat che di messaggi di posta elettronica, l'insegnante dovrà copiare e stampare i messaggi per fornire le eventuali prove dell'indagine sugli abusi commessi. Tali prove saranno utili anche ad informare la famiglia dell'alunno vittima di abuso, il Dirigente Scolastico e, ove si configurino reati, la Polizia Postale. In ogni caso, sarà opportuna una tempestiva informazione delle famiglie in merito all'accaduto, anche per consentire ulteriori indagini e, in assenza di prove oggettive, di raccogliere testimonianze sui fatti da riferire al Dirigente Scolastico ed, eventualmente, alla Polizia Postale. Qualora siano coinvolti più alunni, in qualità di vittime o di responsabili della condotta scorretta, le famiglie degli alunni in questione saranno informate tempestivamente per un confronto. In base all'entità dei fatti si provvederà:

1. a una comunicazione scritta tramite diario alle famiglie;

2. a una nota disciplinare sul registro di classe;
3. a una convocazione formale dei genitori degli alunni, tramite segreteria;
4. a una convocazione delle famiglie da parte del Dirigente Scolastico.

Per i reati più gravi gli operatori scolastici hanno l'obbligo di effettuare la denuncia all'autorità giudiziaria (o più semplicemente agli organi di polizia territorialmente competenti). Inoltre ci si potrà avvalere dei due servizi messi a disposizione dal Safer Internet Center il "Clicca e Segnala" di Telefono Azzurro e "STOP-IT" di Save the Children. Una volta ricevuta la segnalazione, infatti, gli operatori procederanno a coinvolgere le autorità competenti in materia.

5.3. - Gli attori sul territorio

Talvolta, nella gestione dei casi, può essere necessario rivolgersi **ad altre figure, enti, istituzioni e servizi presenti sul territorio** qualora la gravità e la sistematicità della situazione richieda interventi che esulano dalle competenze e possibilità della scuola.

Per una mappatura degli indirizzi di tali strutture è possibile consultare il [Vademecum](#) di Generazioni Connesse "Guida operativa per conoscere e orientarsi nella gestione di alcune problematiche connesse all'utilizzo delle tecnologie digitali da parte dei più giovani" (seconda parte, pag. 31), senza dimenticare che la Helpline di Telefono Azzurro (19696) è sempre attiva nell'offrire una guida competente ed un supporto in tale percorso.

A seguire i principali Servizi e le Agenzie deputate alla presa in carico dei vari aspetti che una problematica connessa all'utilizzo di Internet può presentare.

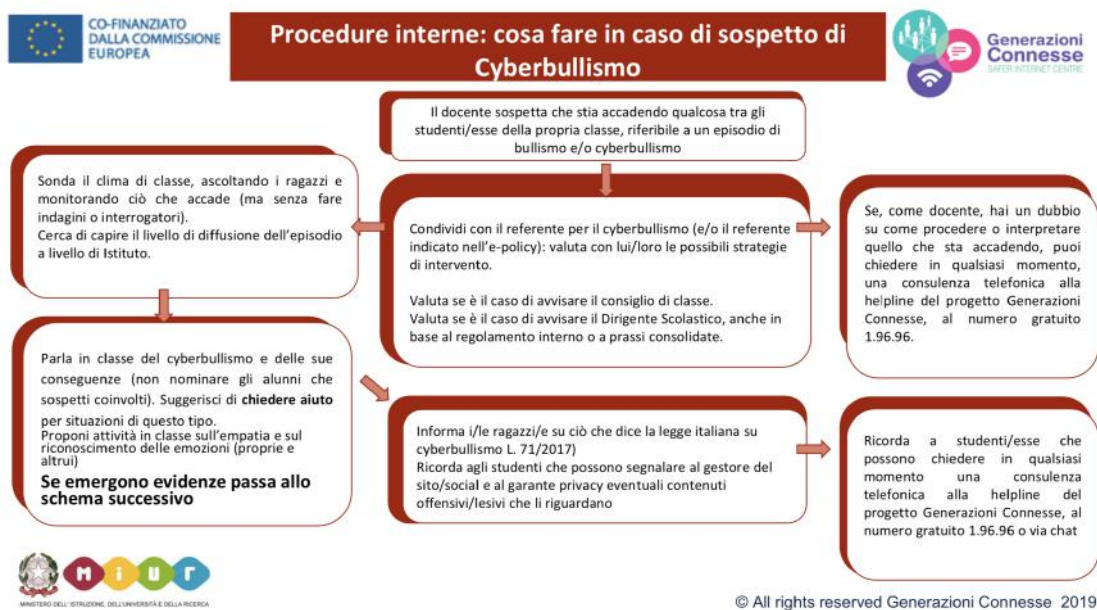
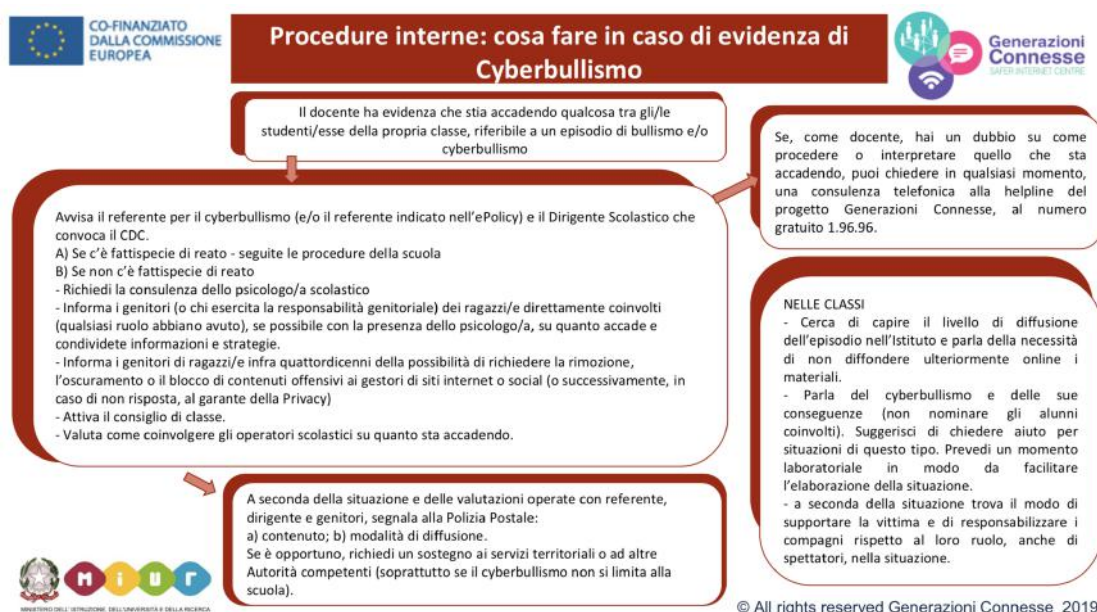
- **Comitato Regionale Unicef:** laddove presente, su delega della regione, svolge un ruolo di difensore dei diritti dell'infanzia.
- **Co.Re.Com. (Comitato Regionale per le Comunicazioni):** svolge funzioni di governo e controllo del sistema delle comunicazioni sul territorio regionale, con particolare attenzione alla tutela dei minori.
- **Ufficio Scolastico Regionale:** supporta le scuole in attività di prevenzione ed anche nella segnalazione di comportamenti a rischio correlati all'uso di Internet.
- **Polizia Postale e delle Comunicazioni:** accoglie tutte le segnalazioni relative a comportamenti a rischio nell'utilizzo della Rete e che includono gli estremi del reato.
- **Aziende Sanitarie Locali:** forniscono supporto per le conseguenze a livello psicologico o psichiatrico delle situazioni problematiche vissute in Rete. In alcune regioni, come il Lazio e la Lombardia, sono attivi degli ambulatori specificatamente rivolti alle dipendenze da Internet e alle situazioni di rischio correlate.
- **Garante Regionale per l'Infanzia e l'Adolescenza e Difensore Civico:** segnalano all'Autorità Giudiziaria e ai Servizi Sociali competenti; accolgono le segnalazioni di presunti abusi e forniscono informazioni sulle modalità di tutela e di esercizio dei diritti dei minori

vittime. Segnalano alle amministrazioni i casi di violazione e i fattori di rischio o di danno dovute a situazioni ambientali carenti o inadeguate.

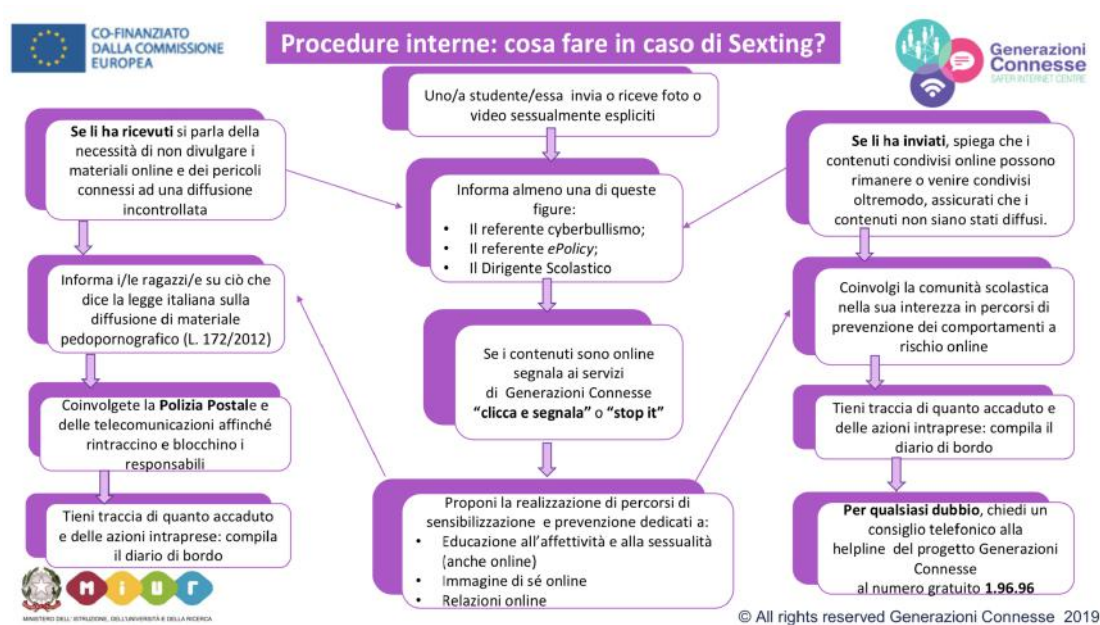
- **Tribunale per i Minorenni:** segue tutti i procedimenti che riguardano reati, misure educative, tutela e assistenza in riferimento ai minori.

5.4. - Allegati con le procedure

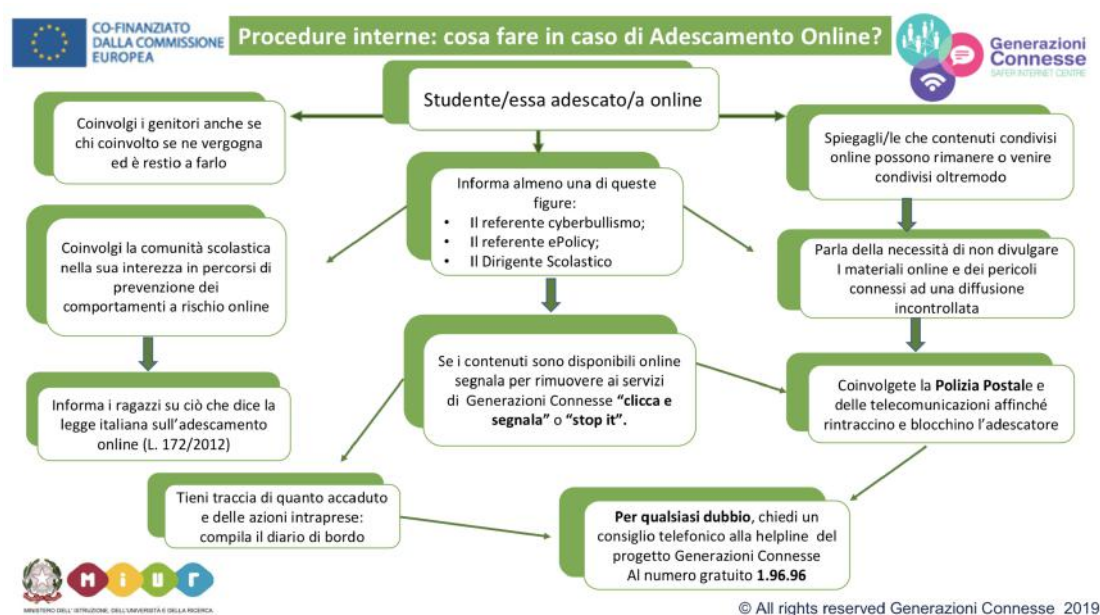
Procedure interne: cosa fare in caso di sospetto di Cyberbullismo?



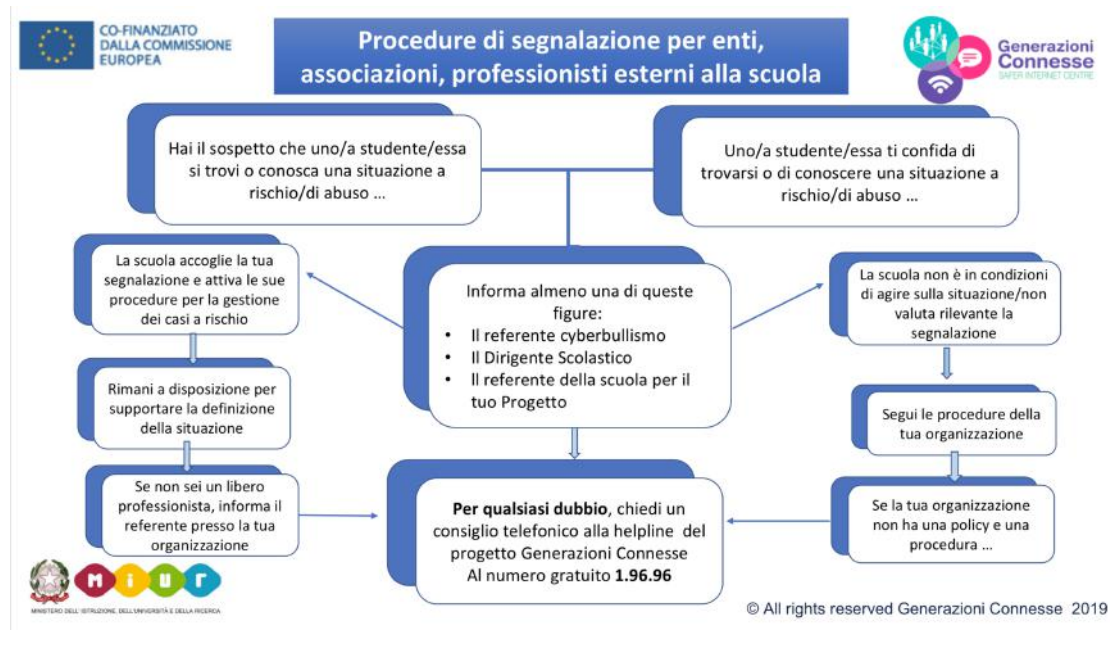
Procedure interne: cosa fare in caso di sexting?



Procedure interne: cosa fare in caso di adescamento online?



Procedure di segnalazione per enti, associazioni, professionisti esterni alla scuola



Altri allegati

- [Scheda di segnalazione](#)
- [Diario di bordo](#)
- [iGloss@ 1.0 l'ABC dei comportamenti devianti online](#)
- [Elenco reati procedibili d'ufficio](#)

Il nostro piano d'azioni

Formazione/informazione ai docenti, ai genitori e agli alunni sulle procedure da seguire per la segnalazione dei casi.

